

ÍNDICE DE PERCEPCIÓN DE LA CORRUPCIÓN 2024

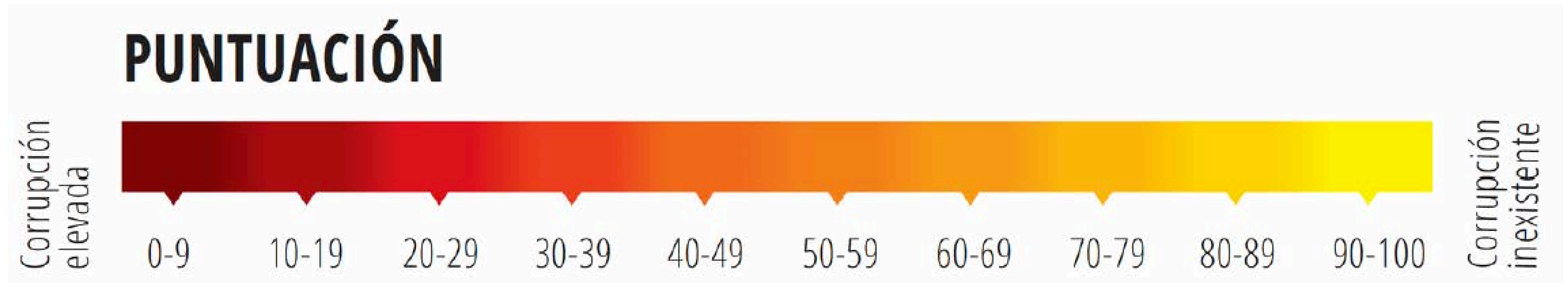
Resultados y situación específica de Honduras

SEÑALAR LA CORRUPCIÓN

NO ES UN CRIMEN

METODOLOGÍA

- El Índice de Percepción de la Corrupción (IPC) mide los niveles percibidos de corrupción en el sector público en **180 países y territorios** de todo el mundo.
- El IPC 2024 se calcula utilizando **13 fuentes de datos** distintas de **12 instituciones** independientes que recogen las percepciones sobre la corrupción de los últimos dos años.



En una escala de 0 a 100, donde un 0 equivale al nivel más elevado de corrupción percibida y 100 equivale al nivel inexistente de corrupción percibida.

PUNTUACIÓN PAÍS/TERRITORIO

90	Dinamarca
88	Finlandia
84	Singapur
83	Nueva Zelanda
81	Luxemburgo
81	Noruega
81	Suiza
80	Suecia
78	Países Bajos
77	Australia
77	Islandia
77	Irlanda
76	Estonia
76	Uruguay
75	Canadá
75	Alemania
74	Hong Kong
72	Bután
72	Seychelles
71	Japón
71	Reino Unido
69	Bélgica
68	Barbados
68	Emiratos Árabes Unidos
67	Austria
67	Francia

67	Taiwán
65	Bahamas
65	Estados Unidos
64	Israel
64	Corea (Sur)
63	Chile
63	Lituania
63	San Vicente y las Granadinas
62	Cabo Verde
60	Dominica
60	Eslovenia
59	Letonia
59	Qatar
59	Santa Lucía
59	Arabia Saudita
58	Costa Rica
57	Botsuana
57	Portugal
57	Ruanda
56	Chipre
56	República Checa
56	Granada
56	España
55	Fiyi
55	Omán
54	Italia
53	Baréin

53	Georgia
53	Polonia
51	Mauricio
50	Malasia
50	Vanuatu
49	Grecia
49	Jordania
49	Namibia
49	Eslovaquia
47	Armenia
47	Croacia
46	Kuwait
46	Malta
46	Montenegro
46	Rumania
45	Benín
45	Costa de Marfil
45	Santo Tomé y Príncipe
45	Senegal
44	Jamaica
44	Kosovo
44	Timor-Leste
43	Bulgaria
43	China
43	Moldavia
43	Islas Salomón
42	Albania

42	Ghana
41	Burkina Faso
41	Cuba
41	Hungría
41	Sudáfrica
41	Tanzania
41	Trinidad y Tobago
40	Kazajistán
40	Macedonia del Norte
40	Surinam
40	Vietnam
39	Colombia
39	Guyana
39	Túnez
39	Zambia
38	Gambia
38	India
38	Maldivas
37	Argentina
37	Etiopía
37	Indonesia
37	Lesoto
37	Marruecos
36	República Dominicana
35	Serbia
35	Ucrania

34	Argelia
34	Brasil
34	Malawi
34	Nepal
34	Níger
34	Tailandia
34	Turquía
33	Bielorrusia
33	Bosnia-Herzegovina
33	Laos
33	Mongolia
33	Panamá
33	Filipinas
33	Sierra Leona
32	Angola
32	Ecuador
32	Kenia
32	Sri Lanka
32	Togo
32	Uzbekistán
31	Yibuti
31	Papúa Nueva Guinea
31	Perú
30	Egipto
30	El Salvador
30	Mauritania

28	Bolivia
28	Guinea
27	Esuatini
27	Gabón
27	Liberia
27	Mali
27	Pakistán
26	Camerún
26	Irak
26	Madagascar
26	México
26	Nigeria
26	Uganda
25	Guatemala
25	Kirguistán
25	Mozambique
24	República Centroafricana
24	Paraguay
23	Bangladés
23	Congo
23	Irán
22	Azerbaiyán
22	Honduras
22	Líbano
22	Rusia
21	Camboya
21	Chad

21	Comoras
21	Guinea-Bisáu
21	Zimbabue
20	República Democrática del Congo
19	Tayikistán
17	Afganistán
17	Burundi
17	Turkmenistán
16	Haití
16	Myanmar
15	Corea (Norte)
15	Sudán
14	Nicaragua
13	Guinea Ecuatorial
13	Eritrea
13	Libia
13	Yemen
12	Siria
10	Venezuela
9	Somalia
8	Sudán del Sur

PUNTUACIÓN



*Las denominaciones empleadas y la forma en que se presentan los datos en este mapa representan la práctica de la ONU al mes de enero de 2025, según nuestro conocimiento. No implican la expresión de opiniones por parte de Transparencia Internacional con respecto al estatus legal de ningún país, territorio, ciudad o área, ni de sus autoridades; tampoco respecto a la delimitación de sus fronteras o límites.

LA CORRUPCIÓN EN EL MUNDO

Los 5 países con
menos percepción
de transparencia

PUNTOS	PAÍS
8	Sudán del sur
9	Somalia
10	Venezuela
12	Siria
13	Yemen

Los 5 países con
más percepción de
transparencia

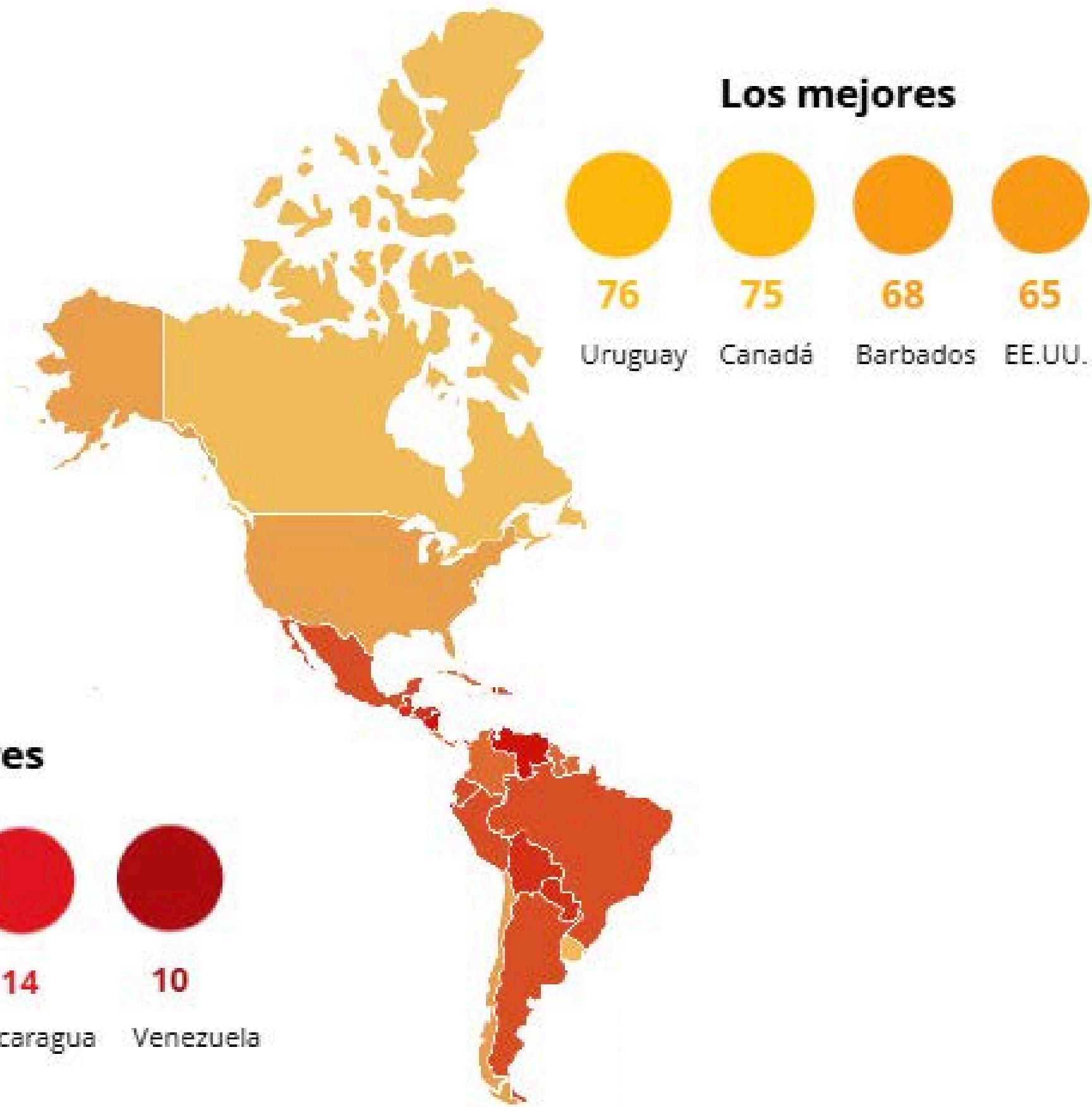
PUNTOS	PAÍS
90	Dinamarca
88	Finlandia
84	Singapur
83	Nueva Zelanda
81	Luxemburgo

EN PALABRAS SIMPLES, ESTO MIDEN LAS FUENTES DEL IPC

LO QUE SÍ MIDE EL IPC

- Capacidad de los gobiernos para contener la corrupción y aplicar mecanismos eficaces de integridad en el sector público.
- Trámites burocráticos y excesiva carga burocrática que pueden aumentar las oportunidades de corrupción
- Prevalencia de funcionarios que utilizan cargos públicos en beneficio propio sin afrontar consecuencias
- Nombramientos meritocráticos frente a nombramientos nepotistas en la función pública
- Enjuiciamiento penal efectivo de los funcionarios corruptos
- Protección jurídica para los denunciantes, periodistas e investigadores que denuncien casos de soborno y corrupción.
- Captura del Estado por estrechos intereses creados
- Acceso de la sociedad civil a la información sobre asuntos públicos
- Soborno
- Leyes adecuadas sobre divulgación de información financiera y prevención de conflictos de intereses para los funcionarios públicos.
- Desvío de fondos públicos

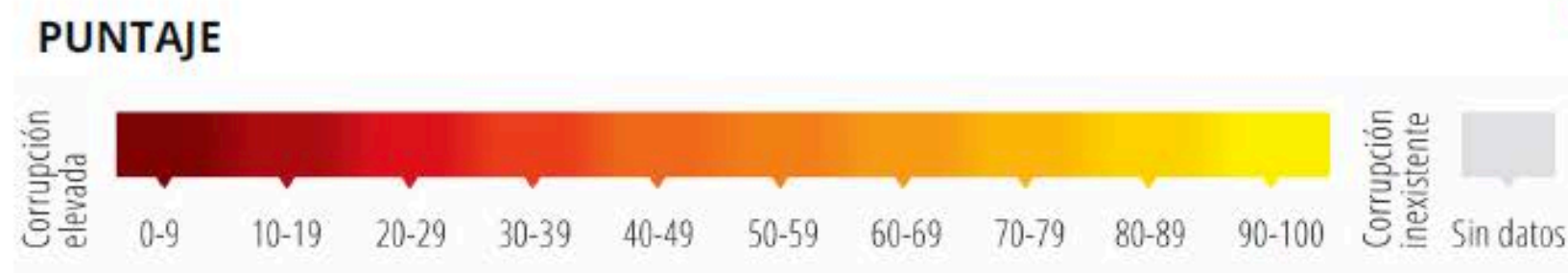
LA CORRUPCIÓN EN AMÉRICA



LA CORRUPCIÓN EN HONDURAS

Con un puntaje de 22, Honduras cae al peor puntaje de la historia en el índice de Percepción de la Corrupción de Transparencia Internacional.

En la clasificación, se posiciona en el número 154 de 180 países y territorios evaluados.



ÍNDICE DE PERCEPCIÓN DE LA CORRUPCIÓN 2024

HONDURAS

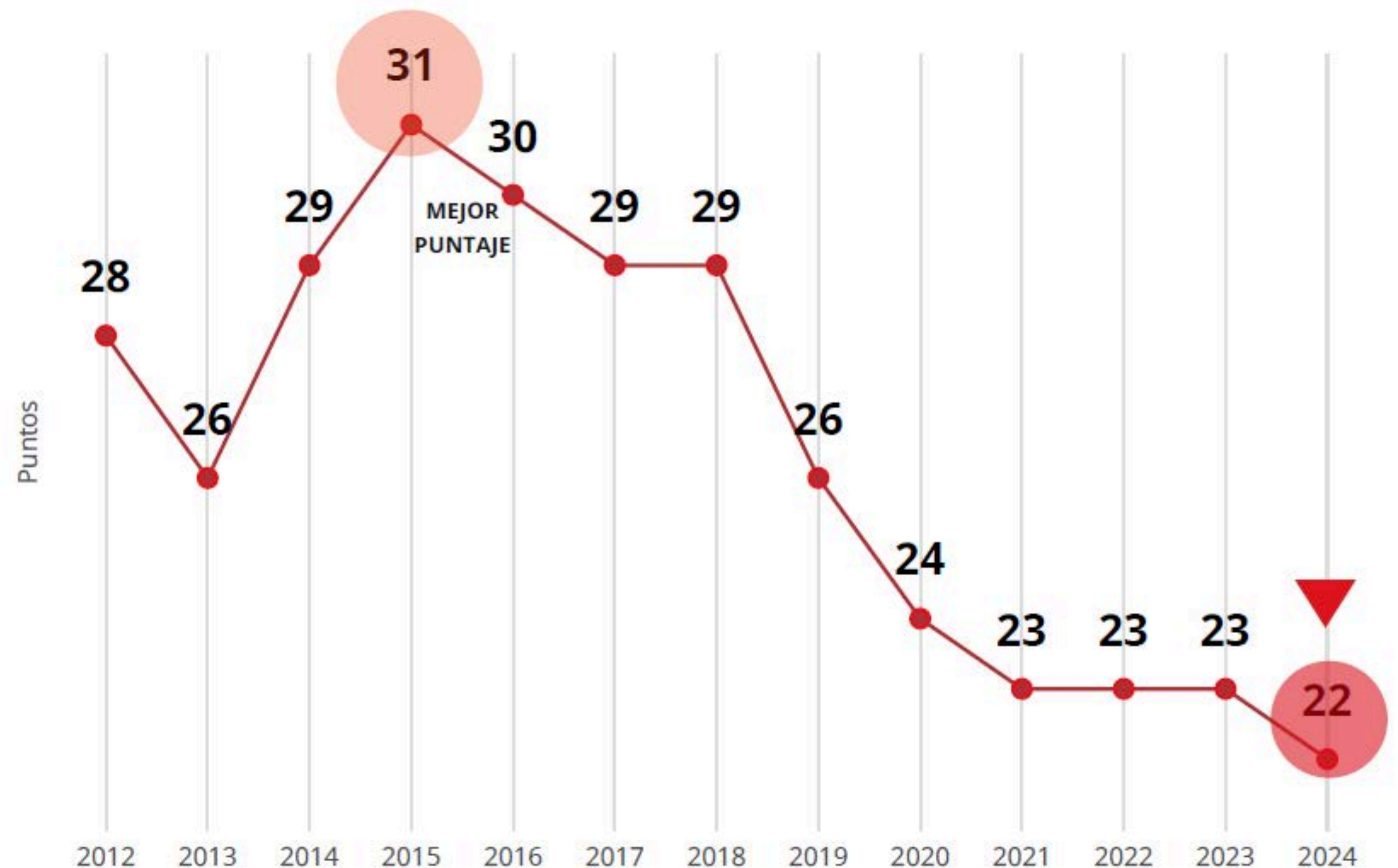
Puntaje

22/100

El IPC clasifica 180 países, del más transparente (en la posición 1) al menos transparente (en la posición 180).

LÍNEA DE TIEMPO DE PUNTAJES (2012-2024)

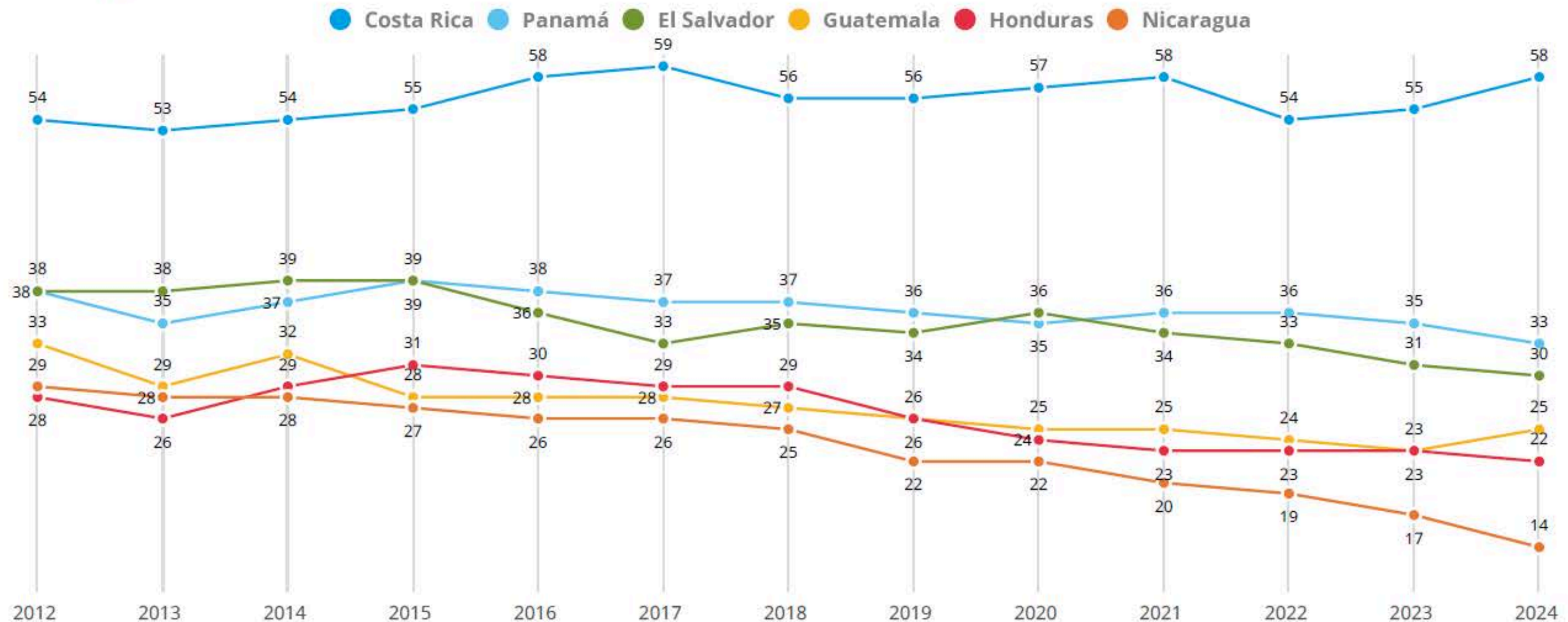
Solo en 2015 y 2016 ha logrado entrar en el umbral de 30 a 39 puntos.



ÍNDICE DE PERCEPCIÓN DE LA CORRUPCIÓN 2024

CENTROAMÉRICA

Cronología IPC 2012-2024



ÍNDICE DE PERCEPCIÓN DE LA CORRUPCIÓN 2024

A mayor corrupción menor protección al ambiente

CORRUPCIÓN Y LA

CRISIS CLIMÁTICA

CORRUPCIÓN Y LA CRISIS CLIMÁTICA

En Honduras, el **índice de impunidad por delitos ambientales alcanzó un 96.9 %** en 2023, lo que dinamita la credibilidad en el sistema de justicia.

En los últimos 20 años, La Mosquitia - el bosque más grande de Honduras y uno de los cinco más grandes de toda Mesoamérica- **ha visto desvanecer cerca del 25 % de sus ecosistemas** debido a factores como: pérdida de gobernanza forestal y débil presencia institucional, ganadería y agricultura extensiva, acaparamiento ilegal de tierras, crimen organizado y narcotráfico, así como los efectos adversos del cambio climático.

La Oficina del Alto Comisionado de Naciones Unidas para los Derechos Humanos (OACNUDH) reportó que sólo entre enero y septiembre de 2024, **al menos cuatro defensores de derechos humanos fueron asesinados.**

Según Global Witness, en 2023 Honduras tuvo el mayor número de personas defensoras asesinadas per cápita del mundo; sin embargo, el Mecanismo Nacional de Protección de Defensores y Periodistas enfrenta una crisis sin precedentes.

RECOMENDACIONES

- Es necesaria la creación e implementación transversal de una **política estatal sobre transparencia y anticorrupción**, a fin de lograr resultados integrales.
- Es urgente **combatir los altos índices de impunidad** que promueven la realización de prácticas corruptas desde la administración pública, ante el poco castigo que ha existido históricamente.
- Establecer rigurosos **lineamientos de selección de funcionarios públicos**; así como prohibiciones expresas ante prácticas nepotistas y aprobar una normativa dirigida a conceptualizar, delimitar y establecer prohibiciones con respecto a los conflictos de interés desde la administración pública.
- Se debe **fortalecer el sistema de acceso a la información pública**, basado en estándares internacionales, de manera que no se vea vulnerado para investigadores, periodistas y ciudadanía.

A world map with a color gradient from yellow to red. The Americas, parts of Europe, and Australia are yellow. Africa, parts of Europe, and parts of Asia are orange. Russia, China, and parts of Europe and Asia are red. Antarctica is grey.

#IPC2024



**TRANSPARENCY
INTERNATIONAL**
the global coalition against corruption

ASJ
HONDURAS
PARA UNA SOCIEDAD MÁS JUSTA