

BOLETÍN INFORMATIVO

COVID - 19

7-jun.-2022

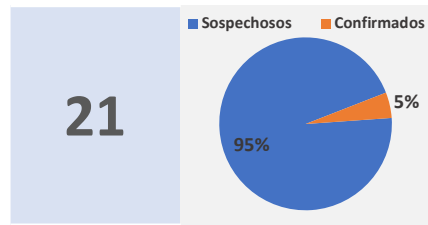
10:00 a.m

PACIENTES HOSPITALIZADOS EN LA RED DE HOSPITALES PÚBLICOS

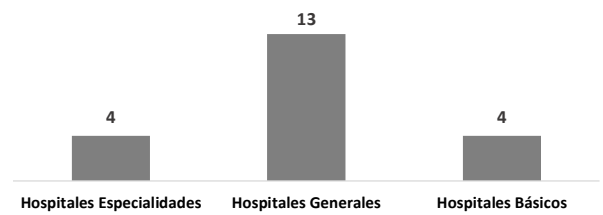
NUEVOS INGRESOS



NÚMERO DE PACIENTES HOSPITALIZADOS



PACIENTES HOSPITALIZADOS SEGÚN TIPO DE HOSPITAL



CONDICIÓN DE LOS PACIENTES

Estables	Graves	Críticos	En UCI
9	9	3	0

PACIENTES FALLECIDOS



1	
0	1
Confirmados	Sospechosos

PACIENTES HOSPITALIZADOS POR ZONA GEOGRÁFICA - HOSPITALES DE LA RED

REGIÓN METROPOLITANA DEL DISTRITO CENTRAL

Hospital	N°
Escuela	2
San Felipe	0
Instituto Nacional Cardiopulmonar	0
María Especialidades Pediátricas	2
Mario Mendoza	0
Santa Rosita	0
Centro Hondureño Niño Quemado	0
Total	4

REGIÓN CENTRO - OCCIDENTE

Hospital	N°
Roberto Suazo Córdova	0
Santa Teresa	0
Enrique Aguilar Cerrato	1
Juan Manuel Gálvez	0
Occidente	0
San Marcos	0
Total	1

REGIÓN SUR

Hospital	N°
Del Sur	6
San Lorenzo	0
Total	6

REGIÓN METROPOLITANA DE SAN PEDRO SULA

Hospital	N°
Mario Catarino Rivas	0
Leonardo Martínez	0
Total	0

REGIÓN NORTE - ATLÁNTICO

Hospital	N°
Puerto Cortés	0
El Progreso	3
Atlántida	3
Manuel de Jesús Subirana	2
Aníbal Murillo	1
San Isidro	0
Tela	0
Santa Bárbara	0
Salvador Paredes	0
Roatán	0
Puerto Lempira	0
Total	9


REGIÓN ORIENTE

Hospital	N°
San Francisco	1
Santo Hermano Pedro	0
Gabriela Alvarado	0
Total	1

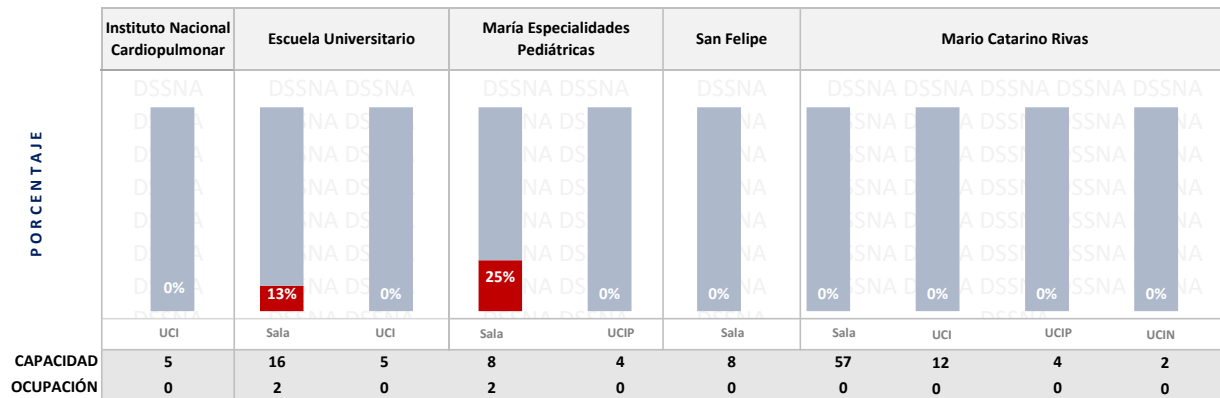
CAMAS HABILITADAS Y OCUPACIÓN EN LA RED DE HOSPITALES PÚBLICOS

7-jun.-2022

10:00 a.m



OCUPACIÓN HOSPITALES ESPECIALIDADES



PORCENTAJE DE OCUPACIÓN EN LA RED HOSPITALES PÚBLICOS

HOSPITALES GENERALES

HOSPITAL	SALA COVID			UCI		
	Capacidad	Ocupación	%	Capacidad	Ocupación	%
Atlántida	20	3	15%	0	0	N/A
Occidente	6	0	0%	4	0	0%
El Progreso	5	3	60%	0	0	N/A
San Francisco	8	1	13%	0	0	N/A
San Isidro	6	0	0%	0	0	N/A
Santa Teresa	8	0	0%	0	0	N/A
Del Sur	10	6	60%	0	0	N/A

HOSPITALES BÁSICOS

HOSPITAL	SALA COVID		
	Capacidad	Ocupación	%
Aníbal Murillo	10	1	10%
Gabriela Alvarado	7	0	0%
Enrique Aguilar Cerrato	10	1	10%
Juan Manuel Gálvez	24	0	0%
Manuel de Jesús Subirana	14	2	14%
Puerto Cortés	4	0	0%
Puerto Lempira	6	0	0%
Roatán	15	0	0%
Roberto Suazo Córdova	10	0	0%
Salvador Paredes	5	0	0%
San Lorenzo	4	0	0%
San Marcos	6	0	0%
Santa Bárbara	10	0	0%
Santo Hermano Pedro	5	0	0%
Tela	20	0	0%

HOSPITALES DE ESPECIALIDADES

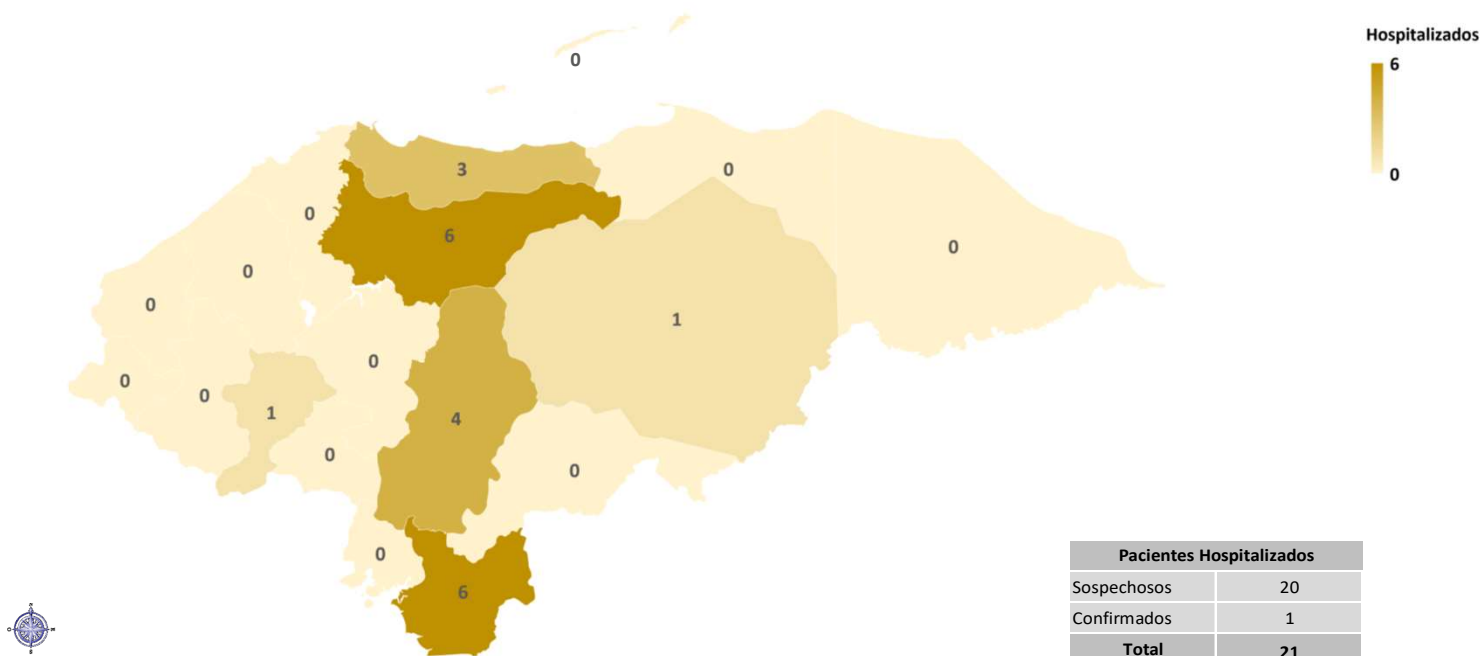
HOSPITAL	SALA COVID		
	Capacidad	Ocupación	%
Mario Mendoza	11	0	0%
Santa Rosita	6	0	0%
San Juan de Dios	2	0	0%
CEHNIQ	3	0	0%

UBICACIÓN GEOGRÁFICA CASOS COVID-19 EN LA RED DE HOSPITALES PÚBLICOS

7-jun.-2022

10:00 a.m

NÚMERO DE PACIENTES HOSPITALIZADOS



NÚMERO DE PACIENTES FALLECIDOS

