

BOLETÍN INFORMATIVO

COVID - 19

19-may.-2022

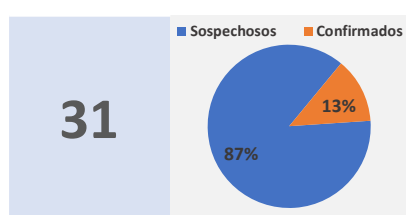
10:00 a.m.

PACIENTES HOSPITALIZADOS EN LA RED DE HOSPITALES PÚBLICOS

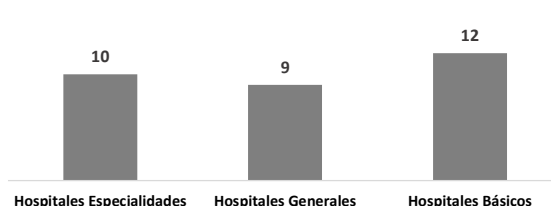
NUEVOS INGRESOS



NÚMERO DE PACIENTES HOSPITALIZADOS



PACIENTES HOSPITALIZADOS SEGÚN TIPO DE HOSPITAL



CONDICIÓN DE LOS PACIENTES

Estables	Graves	Críticos	En UCI
22	7	2	0

PACIENTES FALLECIDOS



PACIENTES HOSPITALIZADOS POR ZONA GEOGRÁFICA - HOSPITALES DE LA RED

REGIÓN METROPOLITANA DEL DISTRITO CENTRAL

Hospital	Nº
Escuela	5
San Felipe	0
Instituto Nacional Cardiopulmonar	0
María Especialidades Pediátricas	4
Mario Mendoza	0
Santa Rosita	0
Centro Hondureño Niño Quemado	0
Total	9

REGIÓN CENTRO - OCCIDENTE

Hospital	Nº
Roberto Suazo Córdova	0
Santa Teresa	0
Enrique Aguilar Cerrato	3
Juan Manuel Gálvez	1
Occidente	2
San Marcos	1
Total	7

REGIÓN SUR

Hospital	Nº
Del Sur	3
San Lorenzo	0
Total	3

REGIÓN METROPOLITANA DE SAN PEDRO SULA

Hospital	Nº
Mario Catarino Rivas	1
Leonardo Martínez	0
Total	1

REGIÓN NORTE - ATLÁNTICO

Hospital	Nº
Puerto Cortés	0
El Progreso	2
Atlántida	2
Manuel de Jesús Subirana	2
Aníbal Murillo	0
San Isidro	0
Tela	4
Santa Bárbara	0
Salvador Paredes	0
Roatán	0
Puerto Lempira	0
Total	10


REGIÓN ORIENTE

Hospital	Nº
San Francisco	0
Santo Hermano Pedro	1
Gabriela Alvarado	0
Total	1

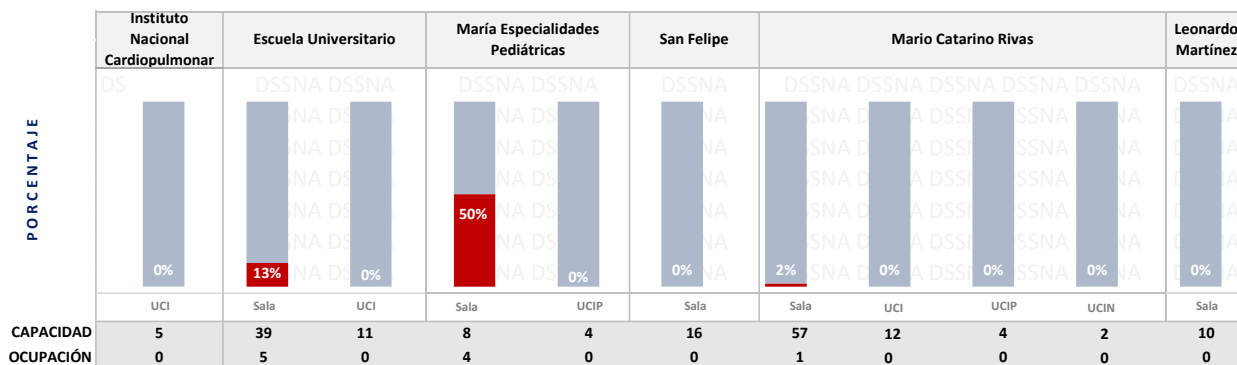
CAMAS HABILITADAS Y OCUPACIÓN EN LA RED DE HOSPITALES PÚBLICOS

19-may.-2022

10:00 a.m.



OCUPACIÓN HOSPITALES ESPECIALIDADES



PORCENTAJE DE OCUPACIÓN EN LA RED HOSPITALES PÚBLICOS

HOSPITALES GENERALES

HOSPITAL	SALA COVID			UCI		
	Capacidad	Ocupación	%	Capacidad	Ocupación	%
Atlántida	23	2	9%	0	0	N/A
Occidente	26	2	8%	20	0	0%
El Progreso	55	2	4%	0	0	N/A
San Francisco	50	0	0%	0	0	N/A
San Isidro	24	0	0%	0	0	N/A
Santa Teresa	10	0	0%	0	0	N/A
Del Sur	30	3	10%	3	0	0%

HOSPITALES BÁSICOS

HOSPITAL	Capacidad	Ocupación	%
Aníbal Murillo	50	0	0%
Gabriela Alvarado	20	0	0%
Enrique Aguilar Cerrato	32	3	9%
Juan Manuel Gálvez	35	1	3%
Manuel de Jesús Subirana	14	2	14%
Puerto Cortés	60	0	0%
Puerto Lempira	9	0	0%
Roatán	15	0	0%
Roberto Suazo Córdova	17	0	0%
Salvador Paredes	5	0	0%
San Lorenzo	10	0	0%
San Marcos	13	1	8%
Santa Bárbara	24	0	0%
Santo Hermano Pedro	5	1	20%
Tela	43	4	9%

HOSPITALES DE ESPECIALIDADES

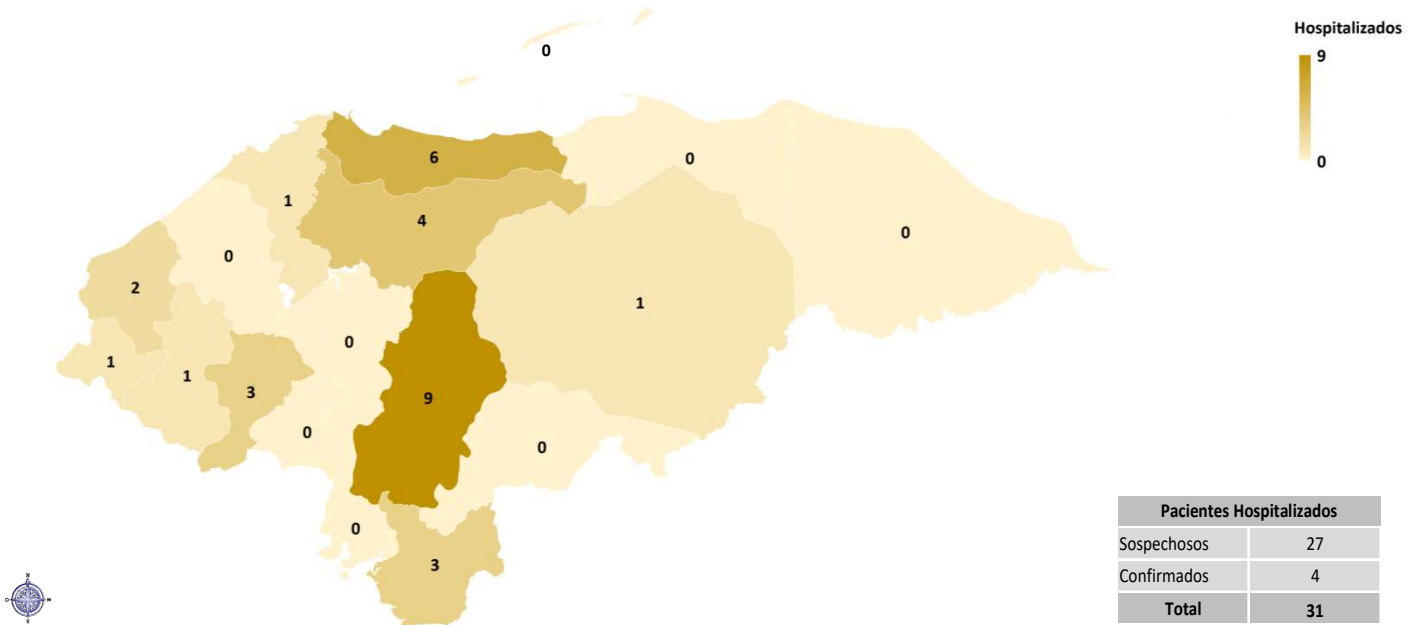
HOSPITAL	SALA COVID		
	Capacidad	Ocupación	%
Mario Mendoza	22	0	0%
Santa Rosita	6	0	0%
San Juan de Dios	2		
CEHNIQ	3	0	0%

UBICACIÓN GEOGRÁFICA CASOS COVID-19 EN LA RED DE HOSPITALES PÚBLICOS

19-may.-2022

10:00 a.m.

NÚMERO DE PACIENTES HOSPITALIZADOS



NÚMERO DE PACIENTES FALLECIDOS

