

## BOLETÍN INFORMATIVO

### COVID - 19

1-may.-2022

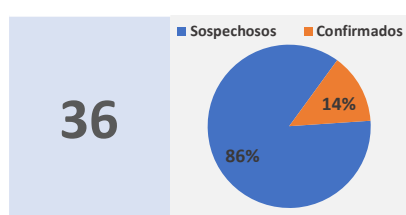
10:00 a.m.

#### PACIENTES HOSPITALIZADOS EN LA RED DE HOSPITALES PÚBLICOS

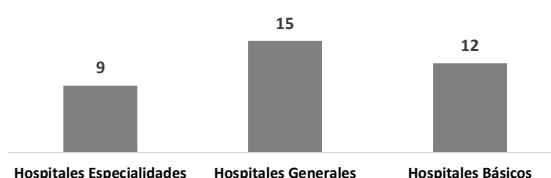
##### NUEVOS INGRESOS



##### NÚMERO DE PACIENTES HOSPITALIZADOS



##### PACIENTES HOSPITALIZADOS SEGÚN TIPO DE HOSPITAL



##### CONDICIÓN DE LOS PACIENTES

Estables	Graves	Críticos	En UCI
20	14	2	0

##### PACIENTES FALLECIDOS



#### PACIENTES HOSPITALIZADOS POR ZONA GEOGRÁFICA - HOSPITALES DE LA RED

##### REGIÓN METROPOLITANA DEL DISTRITO CENTRAL

Hospital	Nº
Escuela	4
San Felipe	1
Instituto Nacional Cardiopulmonar	0
María Especialidades Pediátricas	3
Mario Mendoza	0
Santa Rosita	0
Centro Hondureño Niño Quemado	1
<b>Total</b>	<b>9</b>

##### REGIÓN CENTRO - OCCIDENTE

Hospital	Nº
Roberto Suazo Córdova	0
Santa Teresa	0
Enrique Aguilar Cerrato	5
Juan Manuel Gálvez	0
Occidente	3
San Marcos	1
<b>Total</b>	<b>9</b>

##### REGIÓN SUR

Hospital	Nº
Del Sur	1
San Lorenzo	0
<b>Total</b>	<b>1</b>

##### REGIÓN METROPOLITANA DE SAN PEDRO SULA

Hospital	Nº
Mario Catarino Rivas	0
Leonardo Martínez	0
<b>Total</b>	<b>0</b>

##### REGIÓN NORTE - ATLÁNTICO

Hospital	Nº
Puerto Cortés	0
El Progreso	6
Atlántida	2
Manuel de Jesús Subirana*	
Aníbal Murillo	0
San Isidro	1
Tela	5
Santa Bárbara	1
Salvador Paredes	0
Roatán	0
Puerto Lempira	0
<b>Total</b>	<b>15</b>

\* No envió información


##### REGIÓN ORIENTE

Hospital	Nº
San Francisco	2
Santo Hermano Pedro	0
Gabriela Alvarado	0
<b>Total</b>	<b>2</b>

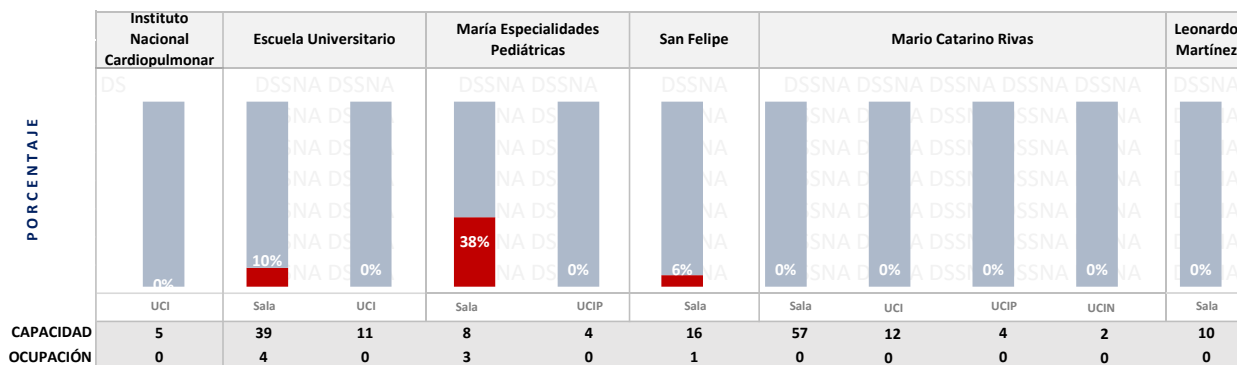
## CAMAS HABILITADAS Y OCUPACIÓN EN LA RED DE HOSPITALES PÚBLICOS

1-may.-2022

10:00 a.m.



## OCUPACIÓN HOSPITALES ESPECIALIDADES



## PORCENTAJE DE OCUPACIÓN EN LA RED HOSPITALES PÚBLICOS

### HOSPITALES GENERALES

HOSPITAL	SALA COVID			UCI		
	Capacidad	Ocupación	%	Capacidad	Ocupación	%
Atlántida	23	2	9%	0	0	N/A
Occidente	26	3	12%	20	0	0%
El Progreso	55	6	11%	0	0	N/A
San Francisco	50	2	4%	0	0	N/A
San Isidro	24	1	4%	0	0	N/A
Santa Teresa	10	0	0%	0	0	N/A
Del Sur	30	1	3%	3	0	0%

### HOSPITALES BÁSICOS

HOSPITAL	Capacidad	Ocupación	%
Aníbal Murillo	50	0	0%
Gabriela Alvarado	20	0	0%
Enrique Aguilar Cerrato	32	5	16%
Juan Manuel Gálvez	35	0	0%
Manuel de Jesús Subirana *	14		
Puerto Cortés	60	0	0%
Puerto Lempira	9	0	0%
Roatán	15	0	0%
Roberto Suazo Córdova	17	0	0%
Salvador Paredes	5	0	0%
San Lorenzo	10	0	0%
San Marcos	13	1	8%
Santa Bárbara	24	1	4%
Santo Hermano Pedro	5	0	0%
Tela	43	5	12%

### HOSPITALES DE ESPECIALIDADES

HOSPITAL	SALA COVID		
	Capacidad	Ocupación	%
Mario Mendoza	22	0	0%
Santa Rosita	6	0	0%
San Juan de Dios	2		
CEHNIQ	3	1	33%

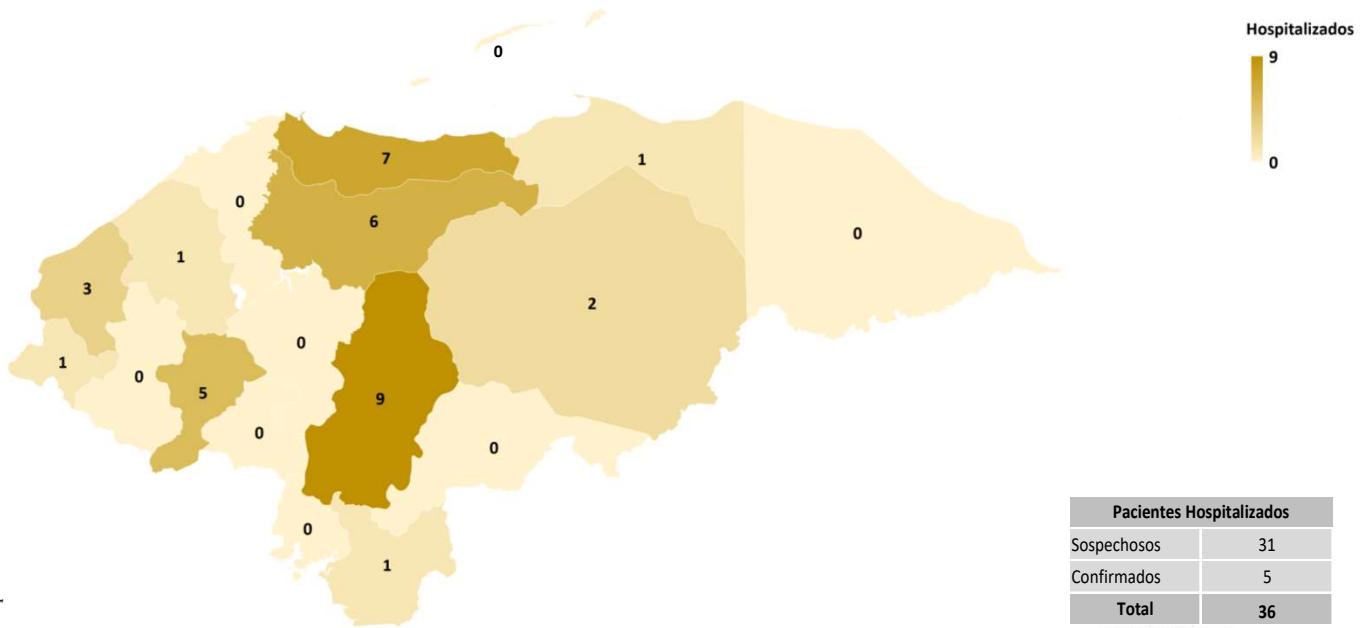
\* No envió información

## UBICACIÓN GEOGRÁFICA CASOS COVID-19 EN LA RED DE HOSPITALES PÚBLICOS

1-may.-2022

10:00 a.m.

### NÚMERO DE PACIENTES HOSPITALIZADOS



### NÚMERO DE PACIENTES FALLECIDOS

