

## BOLETÍN INFORMATIVO

### COVID - 19

30-mar.-2022

Hora: 11:00 a.m.

#### PACIENTES HOSPITALIZADOS EN LA RED DE HOSPITALES PÚBLICOS

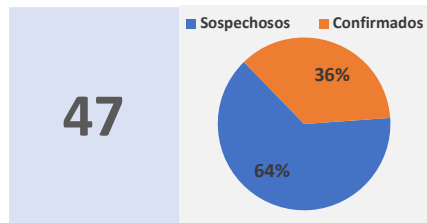
##### NUEVOS INGRESOS

↑ **9**

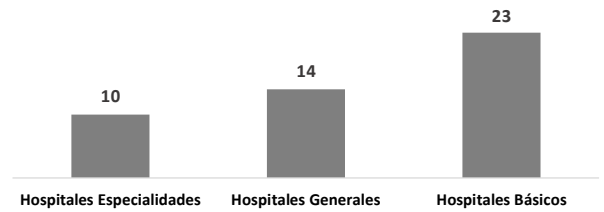
##### EGRESOS

**12** →

##### NÚMERO DE PACIENTES HOSPITALIZADOS



##### PACIENTES HOSPITALIZADOS SEGÚN TIPO DE HOSPITAL



##### CONDICIÓN DE LOS PACIENTES

Estables	Graves	Críticos	En UCI
33	10	3	1

##### PACIENTES FALLECIDOS



<b>2</b>	
2	0
Confirmados	Sospechosos

#### PACIENTES HOSPITALIZADOS POR ZONA GEOGRÁFICA - HOSPITALES DE LA RED

##### REGIÓN METROPOLITANA DEL DISTRITO CENTRAL

Hospital	N°
Escuela	3
San Felipe	1
Instituto Nacional Cardiopulmonar	0
María Especialidades Pediátricas	5
Mario Mendoza	0
Santa Rosita	0
Centro Hondureño Niño Quemado	0
<b>Total</b>	<b>9</b>

##### REGIÓN CENTRO - OCCIDENTE

Hospital	N°
Roberto Suazo Córdova	1
Santa Teresa	1
Enrique Aguilar Cerrato	5
Juan Manuel Gálvez	0
Occidente	2
San Marcos	3
<b>Total</b>	<b>12</b>

##### REGIÓN SUR

Hospital	N°
Del Sur	2
San Lorenzo	0
<b>Total</b>	<b>2</b>

##### REGIÓN METROPOLITANA DE SAN PEDRO SULA

Hospital	N°
Mario Catarino Rivas	1
Leonardo Martínez	0
<b>Total</b>	<b>1</b>

##### REGIÓN NORTE - ATLÁNTICO

Hospital	N°
Puerto Cortés	0
El Progreso	2
Atlántida	6
Manuel de Jesús Subirana	2
Aníbal Murillo	2
San Isidro	0
Tela	6
Santa Bárbara	2
Salvador Paredes	0
Roatán	0
Puerto Lempira	0
<b>Total</b>	<b>20</b>

##### REGIÓN ORIENTE

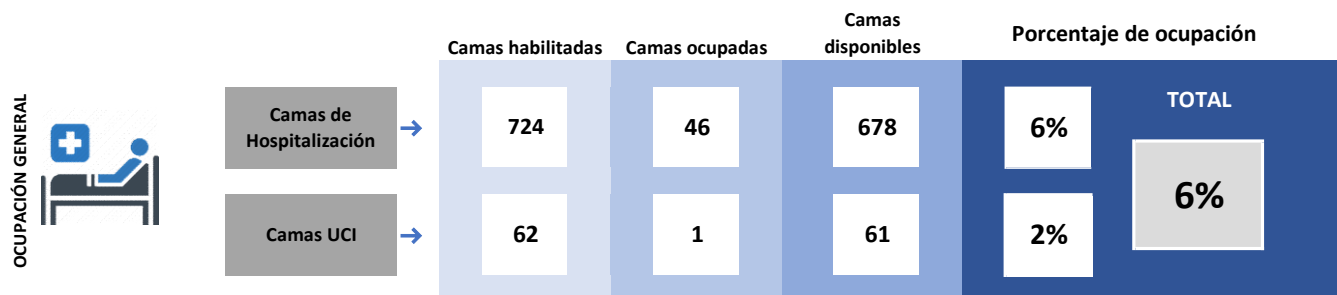
Hospital	N°
San Francisco	1
Santo Hermano Pedro	1
Gabriela Alvarado	1
<b>Total</b>	<b>3</b>

SECRETARÍA DE SALUD DE HONDURAS  
SUBSECRETARÍA DE REDES INTEGRADAS DE SERVICIOS DE SALUD  
DIRECCIÓN GENERAL DE REDES INTEGRADAS DE SERVICIOS DE SALUD  
DEPARTAMENTO DE SERVICIOS DE SEGUNDO NIVEL DE ATENCIÓN

## CAMAS HABILITADAS Y OCUPACIÓN EN LA RED DE HOSPITALES PÚBLICOS

30-mar.-2022

Hora: 11:00 a.m.



### OCUPACIÓN HOSPITALES ESPECIALIDADES

	Instituto Nacional Cardiopulmonar		Escuela Universitario		María Especialidades Pediátricas		San Felipe	Mario Catarino Rivas				Leonardo Martínez
PORCENTAJE												
	Sala	UCI	Sala	UCI	Sala	UCIP	Sala	Sala	UCI	UCIP	UCIN	Sala
CAPACIDAD	24	6	39	11	8	4	16	57	12	4	2	10
OCUPACIÓN	0	0	2	1	5	0	1	1	0	0	0	0

## PORCENTAJE DE OCUPACIÓN EN LA RED HOSPITALES PÚBLICOS

### HOSPITALES GENERALES

HOSPITAL	SALA COVID			UCI		
	Capacidad	Ocupación	%	Capacidad	Ocupación	%
Atlántida	23	6	26%	0	0	N/A
Occidente	26	2	8%	20	0	0%
El Progreso	55	2	4%	0	0	N/A
San Francisco	50	1	2%	0	0	N/A
San Isidro	24	0	0%	0	0	N/A
Santa Teresa	10	1	10%	0	0	N/A
Del Sur	30	2	7%	3	0	0%

### HOSPITALES BÁSICOS

HOSPITAL	SALA COVID		
	Capacidad	Ocupación	%
Aníbal Murillo	50	2	4%
Gabriela Alvarado	20	1	5%
Enrique Aguilar Cerrato	32	5	16%
Juan Manuel Gálvez	35	0	0%
Manuel de Jesús Subirana	14	2	14%
Puerto Cortés	60	0	0%
Puerto Lempira	9	0	0%
Roatán	15	0	0%
Roberto Suazo Córdova	17	1	6%
Salvador Paredes	5	0	0%
San Lorenzo	10	0	0%
San Marcos	13	3	23%
Santa Bárbara	24	2	8%
Santo Hermano Pedro	5	1	20%
Tela	43	6	14%

### HOSPITALES DE ESPECIALIDADES

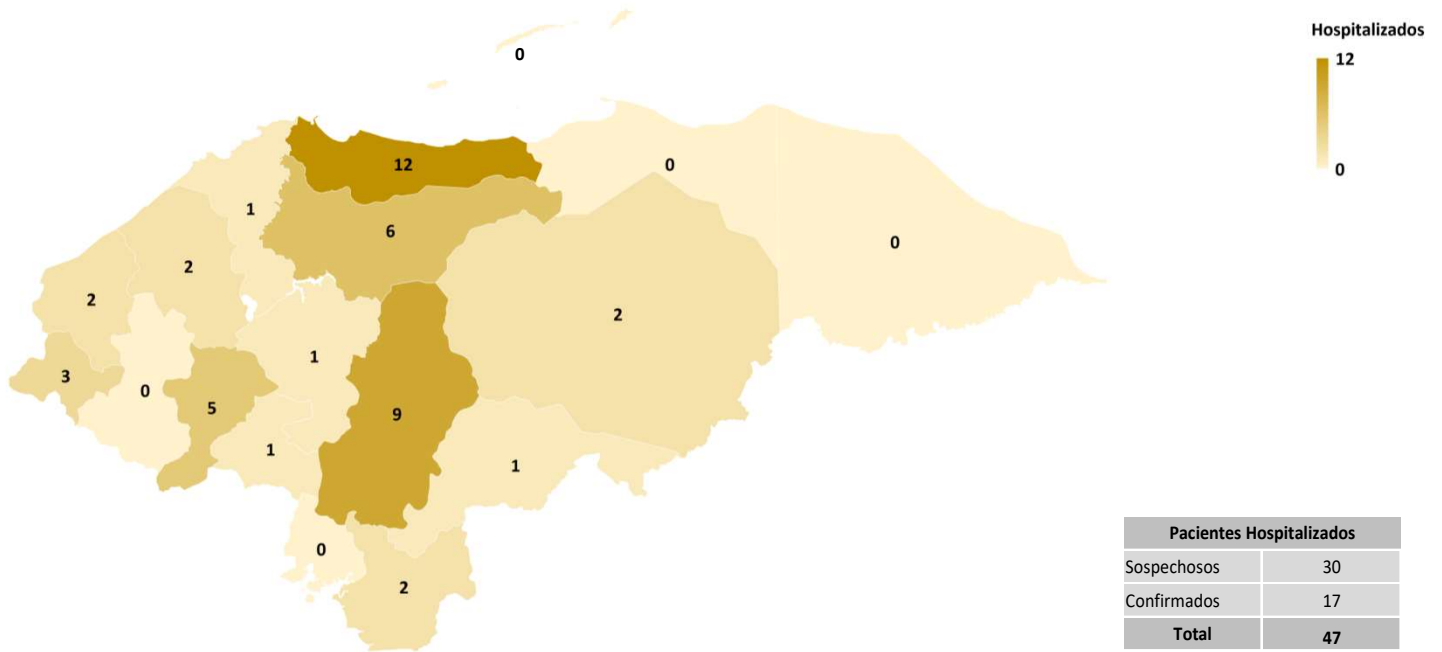
HOSPITAL	SALA COVID		
	Capacidad	Ocupación	%
Mario Mendoza	22	0	0%
Santa Rosita	40	0	0%
San Juan de Dios	2	0	0%
CEHNIQ	3	0	0%

# UBICACIÓN GEOGRÁFICA CASOS COVID-19 EN LA RED DE HOSPITALES PÚBLICOS

30-mar.-2022

Hora: 11:00 a.m.

## NÚMERO DE PACIENTES HOSPITALIZADOS



## NÚMERO DE PACIENTES FALLECIDOS

