

## BOLETÍN INFORMATIVO

### COVID - 19

24-mar.-2022

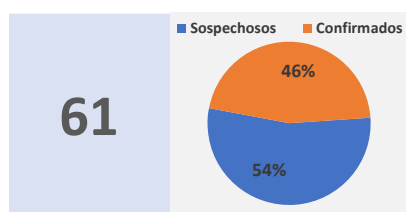
Hora: 11:00 a.m.

#### PACIENTES HOSPITALIZADOS EN LA RED DE HOSPITALES PÚBLICOS

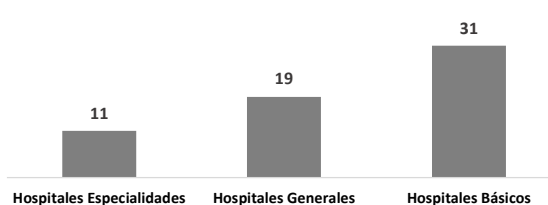
##### NUEVOS INGRESOS



##### NÚMERO DE PACIENTES HOSPITALIZADOS



##### PACIENTES HOSPITALIZADOS SEGÚN TIPO DE HOSPITAL



##### CONDICIÓN DE LOS PACIENTES

Estables	Graves	Críticos	En UCI
35	9	12	5

##### PACIENTES FALLECIDOS



#### PACIENTES HOSPITALIZADOS POR ZONA GEOGRÁFICA - HOSPITALES DE LA RED

##### REGIÓN METROPOLITANA DEL DISTRITO CENTRAL

Hospital	N°
Escuela	1
San Felipe	0
Instituto Nacional Cardiopulmonar	2
María Especialidades Pediátricas	5
Mario Mendoza	0
Santa Rosita	0
Centro Hondureño Niño Quemado	0
<b>Total</b>	<b>8</b>

##### REGIÓN CENTRO - OCCIDENTE

Hospital	N°
Roberto Suazo Córdova	4
Santa Teresa	2
Enrique Aguilar Cerrato	7
Juan Manuel Gálvez	0
Occidente	4
San Marcos	2
<b>Total</b>	<b>19</b>

##### REGIÓN SUR

Hospital	N°
Del Sur	3
San Lorenzo	1
<b>Total</b>	<b>4</b>

##### REGIÓN METROPOLITANA DE SAN PEDRO SULA

Hospital	N°
Mario Catarino Rivas	3
Leonardo Martínez	0
<b>Total</b>	<b>3</b>

##### REGIÓN NORTE - ATLÁNTICO

Hospital	N°
Puerto Cortés	0
El Progreso	3
Atlántida	3
Manuel de Jesús Subirana	4
Aníbal Murillo	1
San Isidro	2
Tela	6
Santa Bárbara	1
Salvador Paredes	0
Roatán	0
Puerto Lempira	0
<b>Total</b>	<b>20</b>

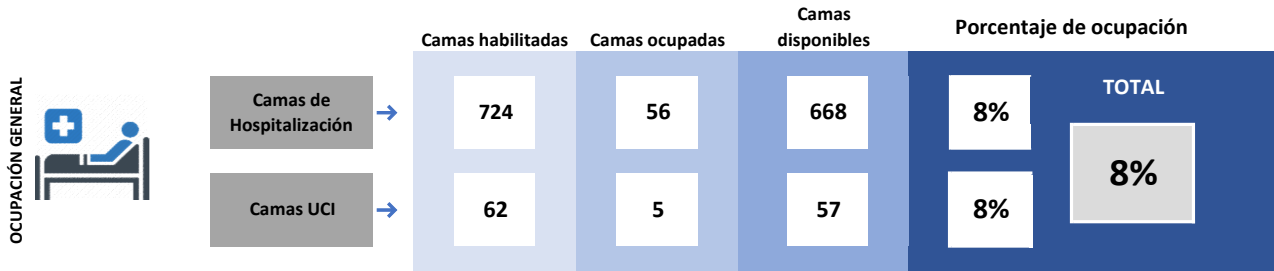
##### REGIÓN ORIENTE

Hospital	N°
San Francisco	2
Santo Hermano Pedro	3
Gabriela Alvarado	2
<b>Total</b>	<b>7</b>

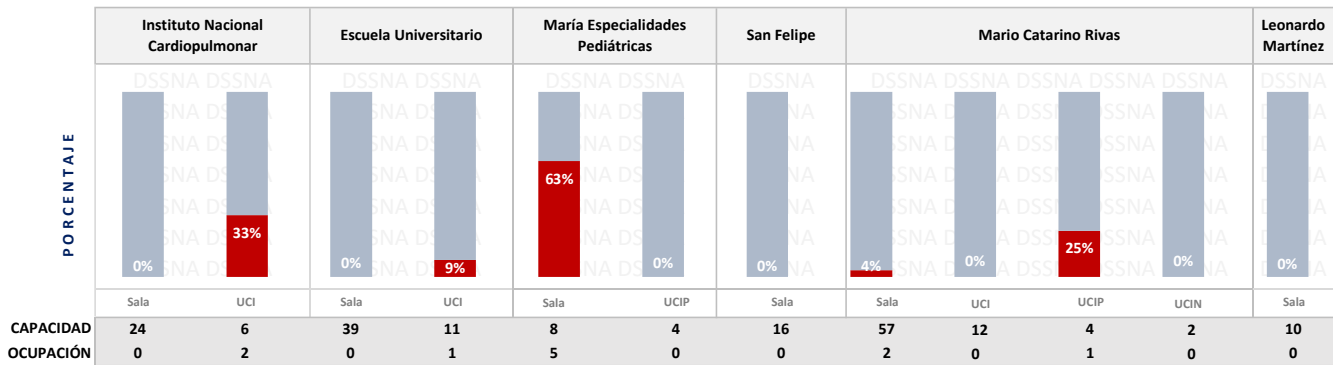
## CAMAS HABILITADAS Y OCUPACIÓN EN LA RED DE HOSPITALES PÚBLICOS

24-mar.-2022

Hora: 11:00 a.m.



## OCUPACIÓN HOSPITALES ESPECIALIDADES



## PORCENTAJE DE OCUPACIÓN EN LA RED HOSPITALES PÚBLICOS

### HOSPITALES GENERALES

HOSPITAL	SALA COVID			UCI		
	Capacidad	Ocupación	%	Capacidad	Ocupación	%
Atlántida	23	3	13%	0	0	N/A
Occidente	26	3	12%	20	1	5%
El Progreso	55	3	5%	0	0	N/A
San Francisco	50	2	4%	0	0	N/A
San Isidro	24	2	8%	0	0	N/A
Santa Teresa	10	2	20%	0	0	N/A
Del Sur	30	3	10%	3	0	0%

### HOSPITALES BÁSICOS

HOSPITAL	SALA COVID		
	Capacidad	Ocupación	%
Aníbal Murillo	50	1	2%
Gabriela Alvarado	20	2	10%
Enrique Aguilar Cerrato	32	7	22%
Juan Manuel Gálvez	35	0	0%
Manuel de Jesús Subirana	14	4	29%
Puerto Cortés	60	0	0%
Puerto Lempira	9	0	0%
Roatán	15	0	0%
Roberto Suazo Córdova	17	4	24%
Salvador Paredes	5	0	0%
San Lorenzo	10	1	10%
San Marcos	13	2	15%
Santa Bárbara	24	1	4%
Santo Hermano Pedro	5	3	60%
Tela	43	6	14%

### HOSPITALES DE ESPECIALIDADES

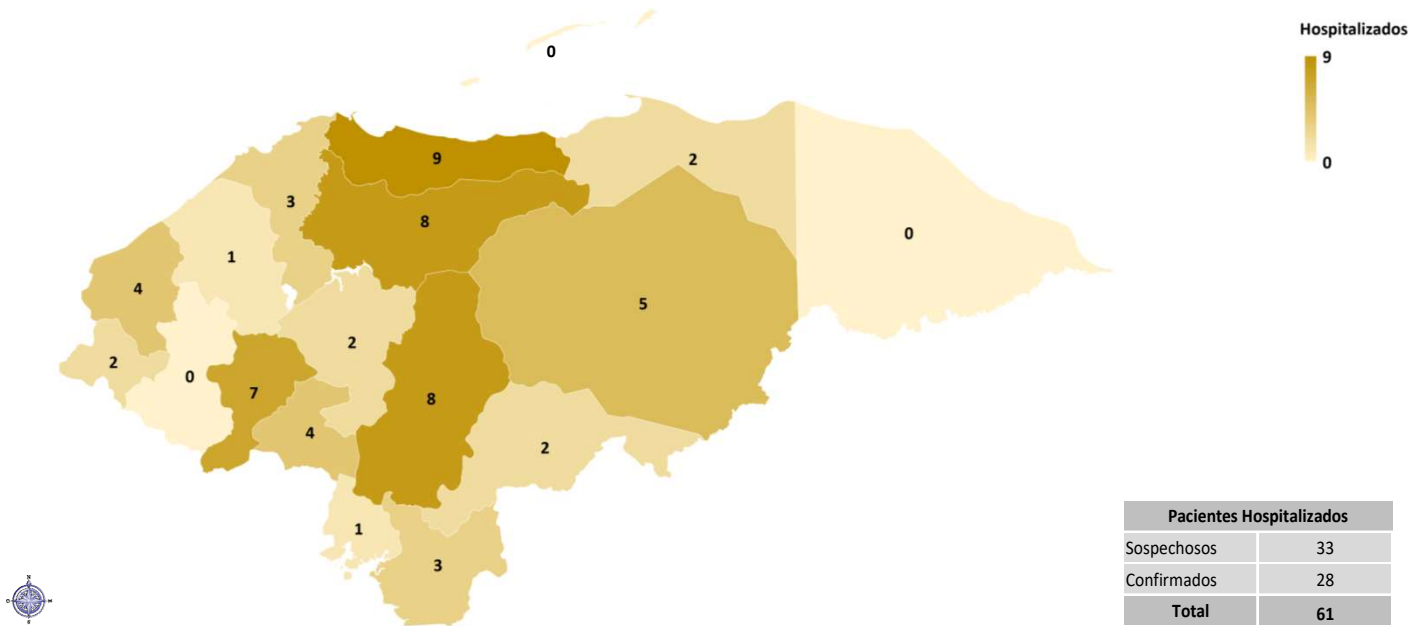
HOSPITAL	SALA COVID		
	Capacidad	Ocupación	%
Mario Mendoza	22	0	0%
Santa Rosita	40	0	0%
San Juan de Dios	2	0	0%
CEHNIQ	3	0	0%

## UBICACIÓN GEOGRÁFICA CASOS COVID-19 EN LA RED DE HOSPITALES PÚBLICOS

24-mar.-2022

Hora: 11:00 a.m.

### NÚMERO DE PACIENTES HOSPITALIZADOS



### NÚMERO DE PACIENTES FALLECIDOS

