

BOLETÍN INFORMATIVO

COVID - 19

27-ene.-2022

Hora: 11:00 a. m.

PACIENTES HOSPITALIZADOS EN LA RED DE HOSPITALES PÚBLICOS

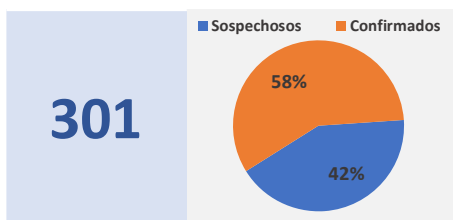
NUEVOS INGRESOS

↑ **57**

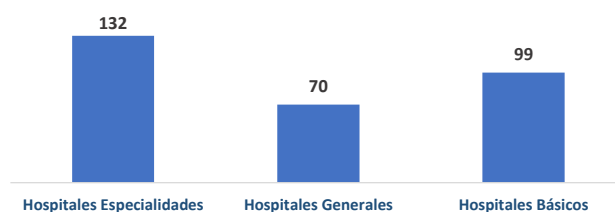
EGRESOS

49 →

NÚMERO DE PACIENTES HOSPITALIZADOS



PACIENTES HOSPITALIZADOS SEGÚN TIPO DE HOSPITAL



CONDICIÓN DE LOS PACIENTES

Estables	Graves	Críticos	En UCI
192	57	27	25

PACIENTES FALLECIDOS



5	
1	4
Confirmados	Sospechosos

PACIENTES HOSPITALIZADOS POR ZONA GEOGRÁFICA - HOSPITALES DE LA RED

REGIÓN METROPOLITANA DEL DISTRITO CENTRAL

Hospital	N°
Escuela	46
San Felipe	6
Instituto Nacional Cardiopulmonar	24
María Especialidades Pediátricas	6
Mario Mendoza	5
Santa Rosita	1
Centro Hondureño Niño Quemado	0
Total	88

REGIÓN CENTRO - OCCIDENTE

Hospital	N°
Roberto Suazo Córdova	10
Santa Teresa	6
Enrique Aguilar Cerrato	15
Juan Manuel Gálvez	3
Occidente	10
San Marcos	9
Total	53

REGIÓN SUR

Hospital	N°
Del Sur	18
San Lorenzo	9
Total	27

REGIÓN METROPOLITANA DE SAN PEDRO SULA

Hospital	N°
Mario Catarino Rivas	28
Leonardo Martínez	16
Total	44

REGIÓN NORTE - ATLÁNTICO

Hospital	N°
Puerto Cortés	5
El Progreso	6
Atlántida	9
Manuel de Jesús Subirana	9
Aníbal Murillo	4
San Isidro	4
Tela	10
Santa Bárbara	9
Salvador Paredes	0
Roatán	4
Puerto Lempira	0
Total	60

REGIÓN ORIENTE


Hospital	N°
San Francisco	17
Santo Hermano Pedro	2
Gabriela Alvarado	10
Total	29

CAMAS HABILITADAS Y OCUPACIÓN EN LA RED DE HOSPITALES PÚBLICOS

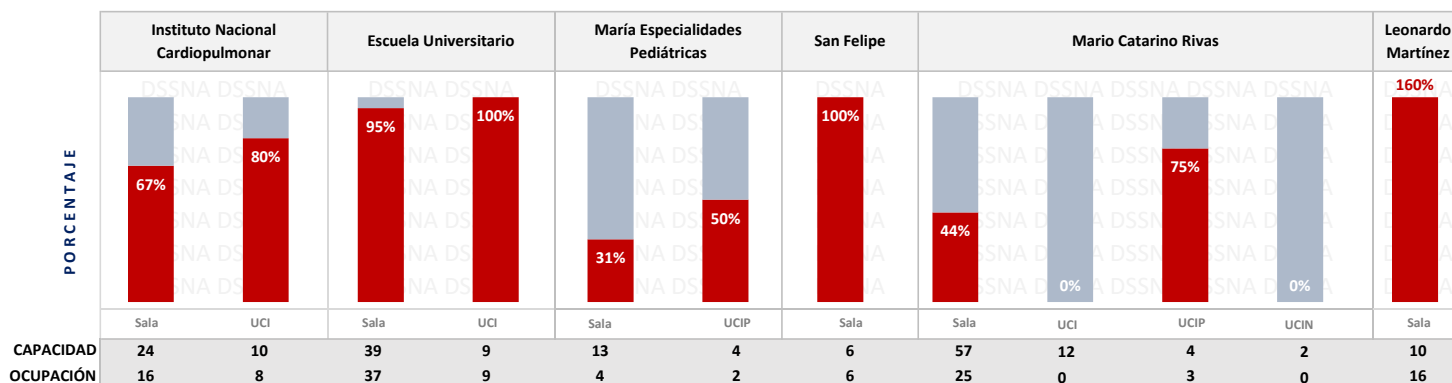
27-ene.-2022

Hora: 11:00 a. m.

OCUPACIÓN GENERAL



OCUPACIÓN HOSPITALES ESPECIALIDADES



PORCENTAJE DE OCUPACIÓN EN LA RED HOSPITALES PÚBLICOS

HOSPITALES GENERALES

HOSPITAL	SALA COVID			UCI		
	Capacidad	Ocupación	%	Capacidad	Ocupación	%
Atlántida	23	9	39%	0	0	N/A
Occidente	26	7	27%	20	3	15%
El Progreso	55	6	11%	0	0	N/A
San Francisco	50	17	34%	0	0	N/A
San Isidro	24	4	17%	0	0	N/A
Santa Teresa	10	6	60%	0	0	N/A
Del Sur	22	18	82%	3	0	0%

HOSPITALES BÁSICOS

HOSPITAL	SALA COVID		
	Capacidad	Ocupación	%
Anibal Murillo	50	4	8%
Gabriela Alvarado	20	10	50%
Enrique Aguilar Cerrato	32	15	47%
Juan Manuel Gálvez	35	3	9%
Manuel de Jesús Subirana	42	9	21%
Puerto Cortés	60	5	8%
Puerto Lempira	9	0	0%
Roatán	15	4	27%
Roberto Suazo Córdova	23	10	43%
Salvador Paredes	19	0	0%
San Lorenzo	47	9	19%
San Marcos	13	9	69%
Santa Bárbara	24	9	38%
Santo Hermano Pedro	17	2	12%
Tela	43	10	23%

HOSPITALES DE ESPECIALIDADES

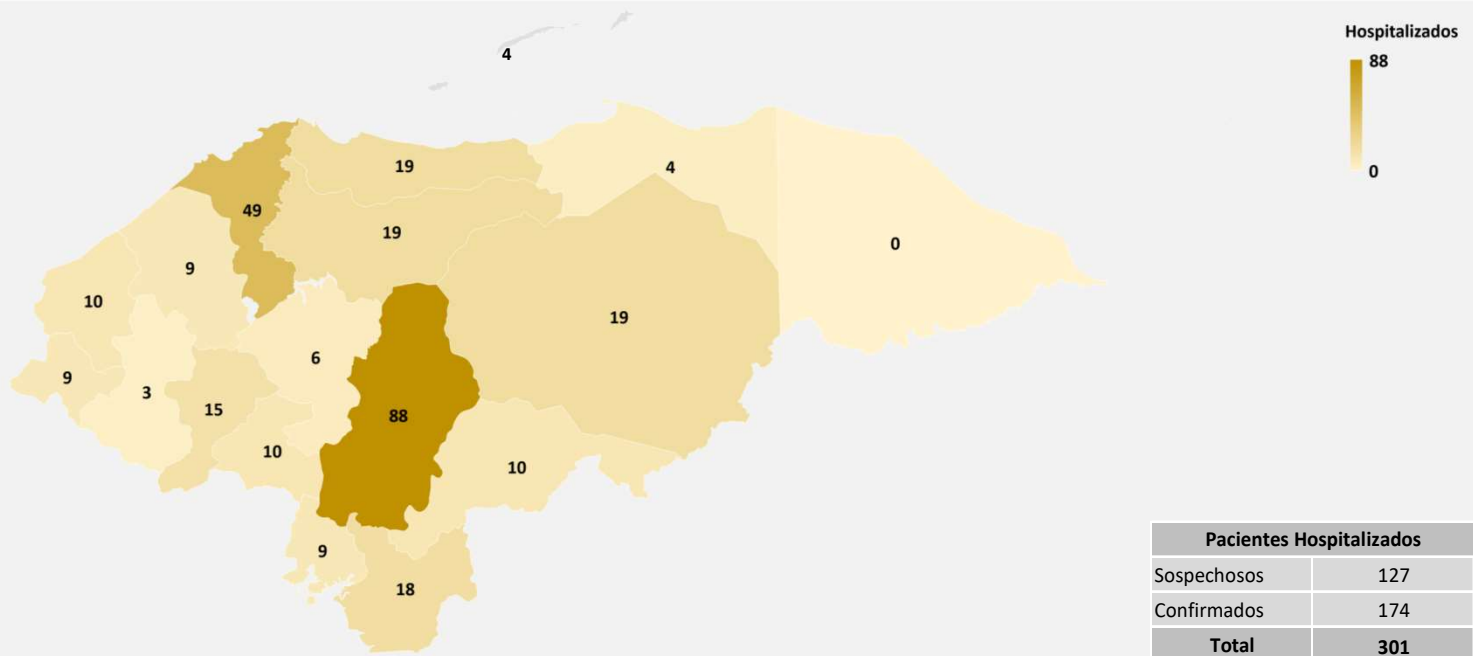
HOSPITAL	SALA COVID		
	Capacidad	Ocupación	%
Mario Mendoza	22	5	23%
Santa Rosita	40	1	3%
San Juan de Dios	2	0	0%
CEHNIQ	3	0	0%

UBICACIÓN GEOGRÁFICA CASOS COVID-19 EN LA RED DE HOSPITALES PÚBLICOS

27-ene.-2022

Hora: 11:00 a. m.

NÚMERO DE PACIENTES HOSPITALIZADOS



NÚMERO DE PACIENTES FALLECIDOS

