

BOLETÍN INFORMATIVO

COVID - 19

17-ene.-2022

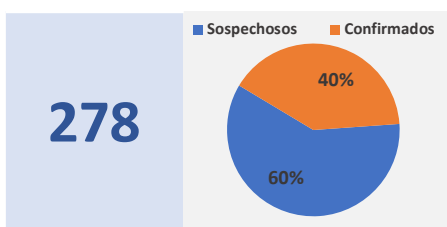
Hora: 11:00 a.m.

PACIENTES HOSPITALIZADOS EN LA RED DE HOSPITALES PÚBLICOS

NUEVOS INGRESOS



NÚMERO DE PACIENTES HOSPITALIZADOS



PACIENTES HOSPITALIZADOS SEGÚN TIPO DE HOSPITAL



CONDICIÓN DE LOS PACIENTES

Estables	Graves	Críticos	En UCI
179	55	24	20

PACIENTES FALLECIDOS



10	
7	3
Confirmados	Sospechosos

PACIENTES HOSPITALIZADOS POR ZONA GEOGRÁFICA - HOSPITALES DE LA RED

REGIÓN METROPOLITANA DEL DISTRITO CENTRAL

Hospital	N°
Escuela	39
San Felipe	5
Instituto Nacional Cardiopulmonar	22
María Especialidades Pediátricas	2
Mario Mendoza	0
Santa Rosita	3
Centro Hondureño Niño Quemado	0
Total	71

REGIÓN CENTRO - OCCIDENTE

Hospital	N°
Roberto Suazo Córdova	7
Santa Teresa	4
Enrique Aguilar Cerrato	14
Juan Manuel Gálvez	3
Occidente	10
San Marcos	5
Total	43

REGIÓN SUR

Hospital	N°
Del Sur	21
San Lorenzo	3
Total	24

REGIÓN METROPOLITANA DE SAN PEDRO SULA

Hospital	N°
Mario Catarino Rivas	16
Leonardo Martínez	6
Total	22

REGIÓN NORTE - ATLÁNTICO

Hospital	N°
Puerto Cortés	7
El Progreso	14
Atlántida	5
Manuel de Jesús Subirana	12
Aníbal Murillo	8
San Isidro	9
Tela	14
Santa Bárbara	11
Salvador Paredes	0
Roatán	4
Puerto Lempira	0
Total	84

REGIÓN ORIENTE

Hospital	N°
San Francisco	19
Santo Hermano Pedro	1
Gabriela Alvarado	14
Total	34

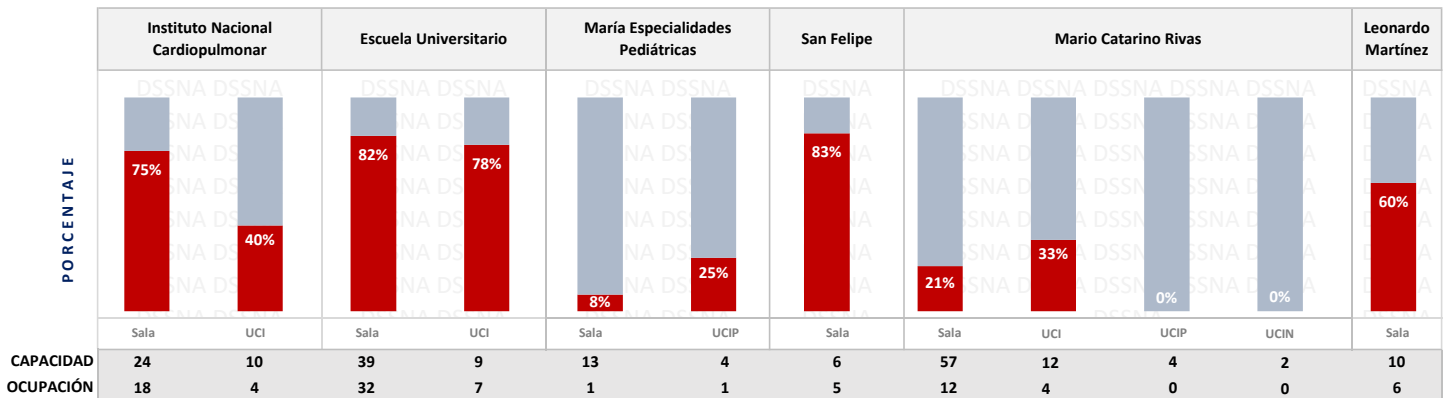
CAMAS HABILITADAS Y OCUPACIÓN EN LA RED DE HOSPITALES PÚBLICOS

17-ene.-2022

Hora: 11:00 a.m.



OCUPACIÓN HOSPITALES ESPECIALIDADES



PORCENTAJE DE OCUPACIÓN EN LA RED HOSPITALES PÚBLICOS

HOSPITALES GENERALES

HOSPITAL	SALA COVID			UCI		
	Capacidad	Ocupación	%	Capacidad	Ocupación	%
Atlántida	23	5	22%	0	0	N/A
Occidente	26	7	27%	20	3	15%
El Progreso	55	14	25%	0	0	N/A
San Francisco	50	19	38%	0	0	N/A
San Isidro	24	9	38%	0	0	N/A
Santa Teresa	28	4	14%	0	0	N/A
Del Sur	16	20	125%	6	1	17%

HOSPITALES BÁSICOS

HOSPITAL	Capacidad	Ocupación	%
Aníbal Murillo	50	8	16%
Gabriela Alvarado	20	14	70%
Enrique Aguilar Cerrato	32	14	44%
Juan Manuel Gálvez	35	3	9%
Manuel de Jesús Subirana	42	12	29%
Puerto Cortés	60	7	12%
Puerto Lempira	9	0	0%
Roatán	15	4	27%
Roberto Suazo Córdova	23	7	30%
Salvador Paredes	19	0	0%
San Lorenzo	47	3	6%
San Marcos	13	5	38%
Santa Bárbara	24	11	46%
Santo Hermano Pedro	17	1	6%
Tela	43	14	33%

HOSPITALES DE ESPECIALIDADES

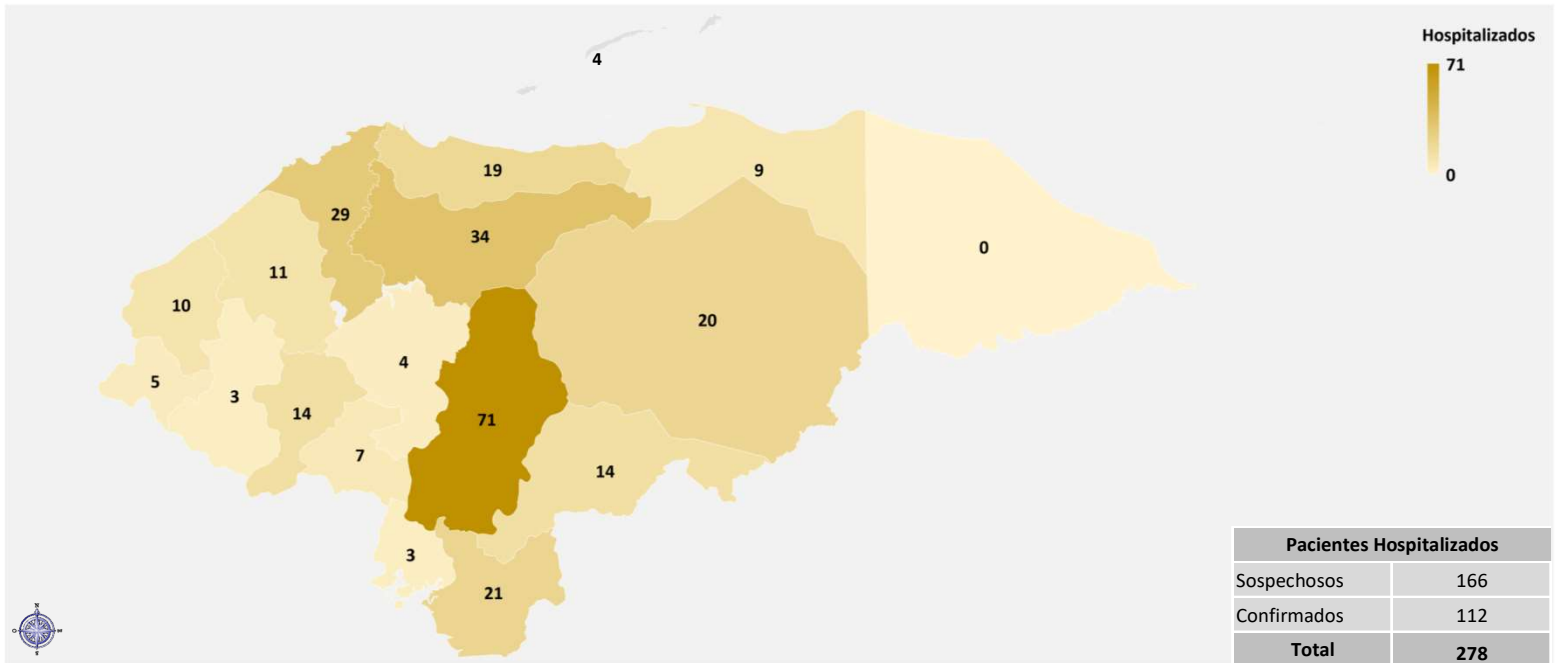
HOSPITAL	SALA COVID		
	Capacidad	Ocupación	%
Mario Mendoza	22	0	0%
Santa Rosita	40	3	8%
San Juan de Dios	2	0	0%
CEHNIQ	3	0	0%

UBICACIÓN GEOGRÁFICA CASOS COVID-19 EN LA RED DE HOSPITALES PÚBLICOS

17-ene.-2022

Hora: 11:00 a.m.

NÚMERO DE PACIENTES HOSPITALIZADOS



NÚMERO DE PACIENTES FALLECIDOS

