

## BOLETÍN INFORMATIVO

### COVID - 19

21-sep.-2021

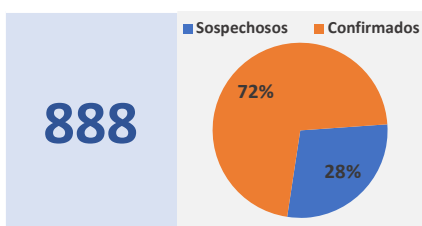
Hora: 11:00 a.m.

#### PACIENTES HOSPITALIZADOS EN LA RED DE HOSPITALES PÚBLICOS

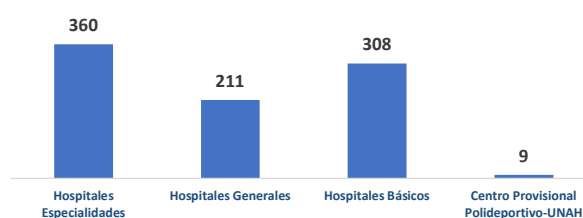
##### NUEVOS INGRESOS



##### NÚMERO DE PACIENTES HOSPITALIZADOS



##### PACIENTES HOSPITALIZADOS SEGÚN TIPO DE HOSPITAL



##### CONDICIÓN DE LOS PACIENTES

Estables	Graves	Críticos	En UCI
426	251	150	61

##### PACIENTES FALLECIDOS



#### PACIENTES HOSPITALIZADOS POR ZONA GEOGRÁFICA - HOSPITALES DE LA RED

##### REGIÓN METROPOLITANA DEL DISTRITO CENTRAL

Hospital	N°
Escuela	81
San Felipe	84
Instituto Nacional Cardiopulmonar	46
María Especialidades Pediátricas	22
Mario Mendoza	0
Santa Rosita	0
Centro Hondureño Niño Quemado	1
<b>Total</b>	<b>234</b>
* Centro Provisional Polideportivo UNAH	9

##### REGIÓN CENTRO - OCCIDENTE

Hospital	N°
Roberto Suazo Córdova	7
Santa Teresa	10
Enrique Aguilar Cerrato	21
Juan Manuel Gálvez	16
Occidente	36
San Marcos	21
<b>Total</b>	<b>111</b>

##### REGIÓN SUR

Hospital	N°
Del Sur	46
San Lorenzo	30
<b>Total</b>	<b>76</b>

##### REGIÓN METROPOLITANA DE SAN PEDRO SULA

Hospital	N°
Mario Catarino Rivas	47
Leonardo Martínez	79
<b>Total</b>	<b>126</b>

##### REGIÓN NORTE - ATLÁNTICO

Hospital	N°
Puerto Cortés	23
El Progreso	39
Atlántida	27
Manuel de Jesús Subirana	48
Aníbal Murillo	30
San Isidro	9
Tela	20
Santa Bárbara	16
Salvador Paredes	11
Roatán	5
Puerto Lempira	0
<b>Total</b>	<b>228</b>


##### REGIÓN ORIENTE

Hospital	N°
San Francisco	44
Santo Hermano Pedro	13
Gabriela Alvarado	47
<b>Total</b>	<b>104</b>

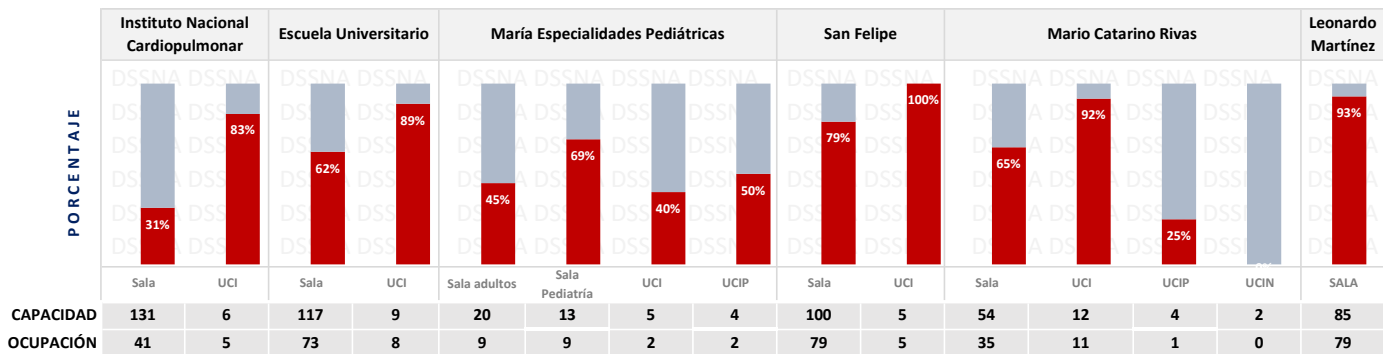
## CAMAS HABILITADAS Y OCUPACIÓN EN LA RED DE HOSPITALES PÚBLICOS

21-sep.-2021

Hora: 11:00 a.m.



## OCUPACIÓN HOSPITALES ESPECIALIDADES



## PORCENTAJE DE OCUPACIÓN EN LA RED HOSPITALES PÚBLICOS

### HOSPITALES GENERALES

HOSPITAL	SALA COVID			UCI		
	Capacidad	Ocupación	%	Capacidad	Ocupación	%
Atlántida	73	27	37%	0	0	N/A
Occidente	26	19	73%	20	17	85%
El Progreso	55	39	71%	0	0	N/A
San Francisco	50	44	88%	0	0	N/A
San Isidro	19	9	47%	0	0	N/A
Santa Teresa	28	10	36%	0	0	N/A
Del Sur	70	36	51%	20	10	50%

### HOSPITALES DE ESPECIALIDADES

HOSPITAL	SALA COVID		
	Capacidad	Ocupación	%
Mario Mendoza	22	0	0%
Santa Rosita	40	0	0%
San Juan de Dios	2	0	0%
CEHNIQ	3	1	33%

### HOSPITALES BÁSICOS

HOSPITAL	SALA COVID		
	Capacidad	Ocupación	%
Aníbal Murillo	50	30	60%
Gabriela Alvarado	100	47	47%
Enrique Aguilar Cerrato	32	21	66%
Juan Manuel Gálvez	35	16	46%
Manuel de Jesús Subirana	70	48	69%
Puerto Cortés	60	23	38%
Puerto Lempira	9	0	0%
Roatán	15	5	33%
Roberto Suazo Córdova	30	7	23%
Salvador Paredes	19	11	58%
San Lorenzo	47	30	64%
San Marcos	28	21	75%
Santa Bárbara	24	16	67%
Santo Hermano Pedro	17	13	76%
Tela	43	20	47%

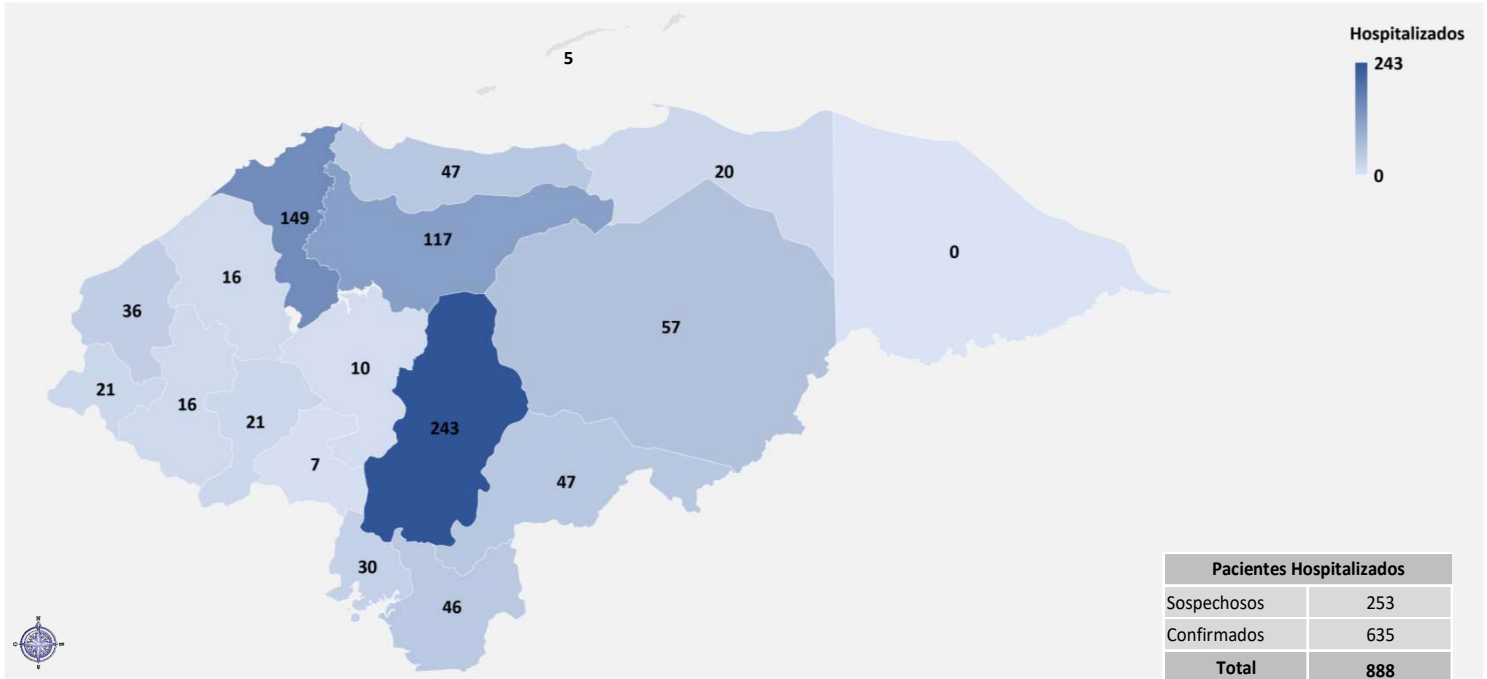
\* Centro Provisional Polideportivo UNAH 55 9 16%

## UBICACIÓN GEOGRÁFICA CASOS COVID-19 EN LA RED DE HOSPITALES PÚBLICOS

21-sep.-2021

Hora: 11:00 a.m.

### NÚMERO DE PACIENTES HOSPITALIZADOS



### NÚMERO DE PACIENTES FALLECIDOS

