

## BOLETÍN INFORMATIVO

# COVID - 19

16-ago.-2021

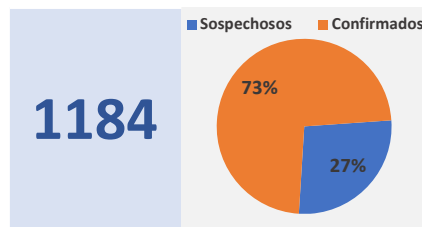
Hora: 12:00 m.

### PACIENTES HOSPITALIZADOS EN LA RED DE HOSPITALES PÚBLICOS

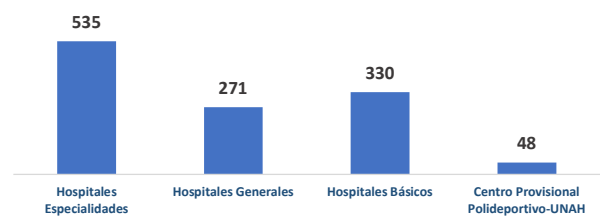
#### NUEVOS INGRESOS



#### NÚMERO DE PACIENTES HOSPITALIZADOS



#### PACIENTES HOSPITALIZADOS SEGÚN TIPO DE HOSPITAL



#### CONDICIÓN DE LOS PACIENTES

Estables	Graves	Críticos	En UCI
<b>588</b>	<b>324</b>	<b>190</b>	<b>82</b>

#### PACIENTES FALLECIDOS



### PACIENTES HOSPITALIZADOS POR ZONA GEOGRÁFICA - HOSPITALES DE LA RED

#### REGIÓN METROPOLITANA DEL DISTRITO CENTRAL

Hospital	Nº
Escuela	137
San Felipe	91
Instituto Nacional Cardiopulmonar	120
María Especialidades Pediátricas	47
Mario Mendoza	0
Santa Rosita	0
Centro Hondureño Niño Quemado	0
<b>Total</b>	<b>395</b>
* Centro Provisional Polideportivo UNAH	48

#### REGIÓN CENTRO - OCCIDENTE

Hospital	Nº
Roberto Suazo Córdova	12
Santa Teresa	19
Enrique Aguilar Cerrato	22
Juan Manuel Gálvez	12
Occidente	44
San Marcos	17
<b>Total</b>	<b>126</b>

#### REGIÓN SUR

Hospital	Nº
Del Sur	59
San Lorenzo	44
<b>Total</b>	<b>103</b>

#### REGIÓN METROPOLITANA DE SAN PEDRO SULA

Hospital	Nº
Mario Catarino Rivas	53
Leonardo Martínez	87
<b>Total</b>	<b>140</b>

#### REGIÓN NORTE - ATLÁNTICO

Hospital	Nº
Puerto Cortés	25
El Progreso	55
Atlántida	40
Manuel de Jesús Subirana	67
Aníbal Murillo	22
San Isidro	13
Tela	23
Santa Bárbara	21
Salvador Paredes	7
Roatán	2
Puerto Lempira	0
<b>Total</b>	<b>275</b>


#### REGIÓN ORIENTE

Hospital	Nº
San Francisco	41
Santo Hermano Pedro	14
Gabriela Alvarado	42
<b>Total</b>	<b>97</b>

## CAMAS HABILITADAS Y OCUPACIÓN EN LA RED DE HOSPITALES PÚBLICOS

16-ago.-2021

Hora: 12:00 m.



## OCUPACIÓN HOSPITALES ESPECIALIDADES

PORCENTAJE	Instituto Nacional Cardiopulmonar		Escuela Universitario		María Especialidades Pediátricas				San Felipe		Mario Catarino Rivas				Leonardo Martínez
	Sala	UCI	Sala	UCI	Sala adultos	Sala Pediatría	UCI	UCIP	Sala	UCI	Sala	UCI	UCIP	UCIN	SALA
CAPACIDAD	131	6	117	12	20	13	5	4	100	5	54	12	4	2	85
OCUPACIÓN	114	6	124	13	21	17	5	4	86	5	38	15	0	0	87

## PORCENTAJE DE OCUPACIÓN EN LA RED HOSPITALES PÚBLICOS

### HOSPITALES GENERALES

HOSPITAL	SALA COVID			UCI		
	Capacidad	Ocupación	%	Capacidad	Ocupación	%
Atlántida	73	40	55%	0	0	N/A
Occidente	26	26	100%	20	18	90%
El Progreso	55	55	100%	0	0	N/A
San Francisco	50	41	82%	0	0	N/A
San Isidro	19	13	68%	0	0	N/A
Santa Teresa	28	19	68%	0	0	N/A
Del Sur	70	43	61%	20	16	80%

### HOSPITALES DE ESPECIALIDADES

HOSPITAL	SALA COVID		
	Capacidad	Ocupación	%
Mario Mendoza	22	0	0%
Santa Rosita	40	0	0%
San Juan de Dios	2	0	0%
CEHNIQ	3	0	0%

### HOSPITALES BÁSICOS

HOSPITAL	SALA COVID		
	Capacidad	Ocupación	%
Aníbal Murillo	50	22	44%
Gabriela Alvarado	100	42	42%
Enrique Aguilar Cerrato	32	22	69%
Juan Manuel Gálvez	35	12	34%
Manuel de Jesús Subirana	45	67	149%
Puerto Cortés	60	25	42%
Puerto Lempira	9	0	0%
Roatán	15	2	13%
Roberto Suazo Córdova	30	12	40%
Salvador Paredes	19	7	37%
San Lorenzo	47	44	94%
San Marcos	28	17	61%
Santa Bárbara	24	21	88%
Santo Hermano Pedro	17	14	82%
Tela	43	23	53%

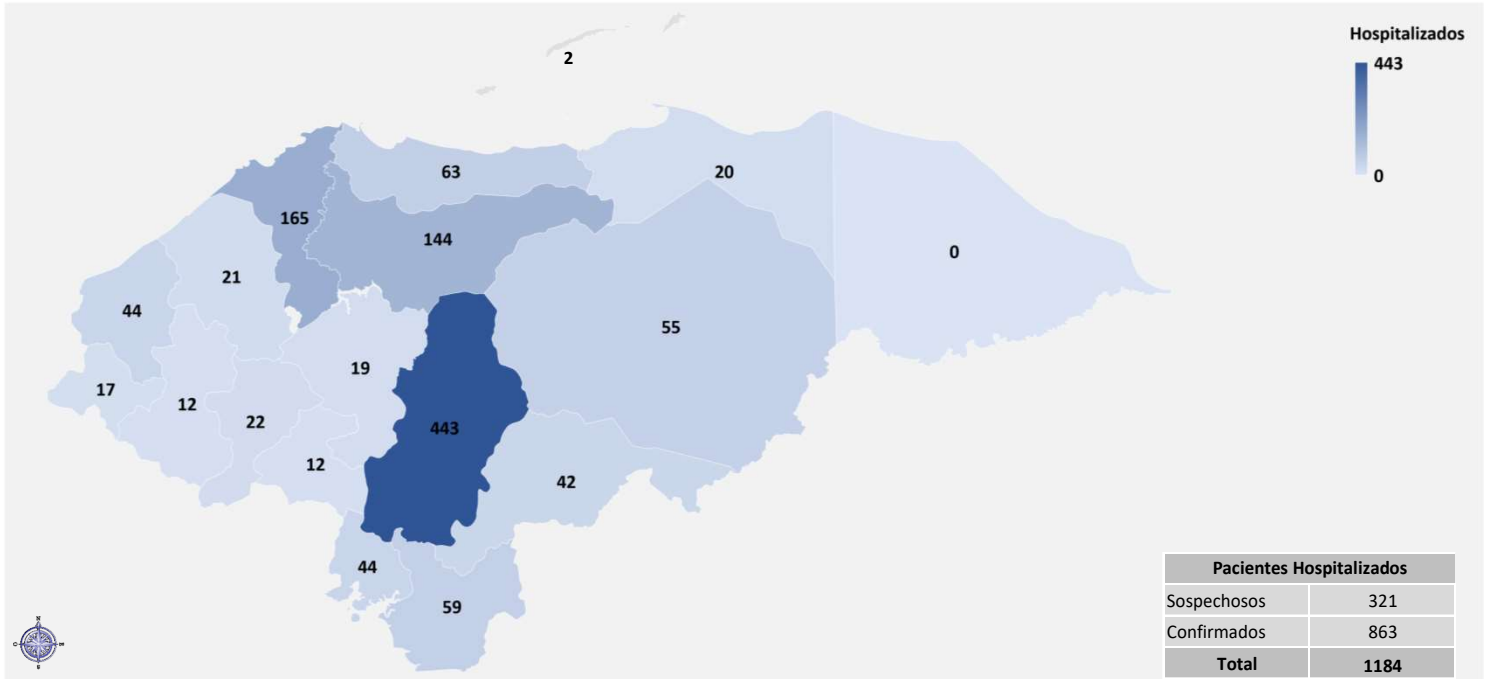
\* Centro Provisional Polideportivo UNAH 55 48 87%

## UBICACIÓN GEOGRÁFICA CASOS COVID-19 EN LA RED DE HOSPITALES PÚBLICOS

16-ago.-2021

Hora: 12:00 m.

### NÚMERO DE PACIENTES HOSPITALIZADOS



### NÚMERO DE PACIENTES FALLECIDOS

