

BOLETÍN INFORMATIVO

COVID - 19

27-jul.-2021

Hora: 12:00 m

PACIENTES HOSPITALIZADOS EN LA RED DE HOSPITALES PÚBLICOS

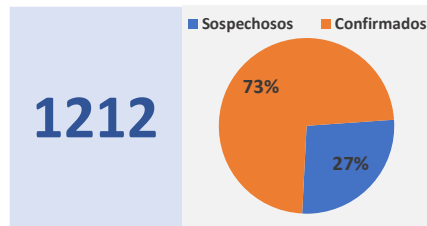
NUEVOS INGRESOS

↑ **222**

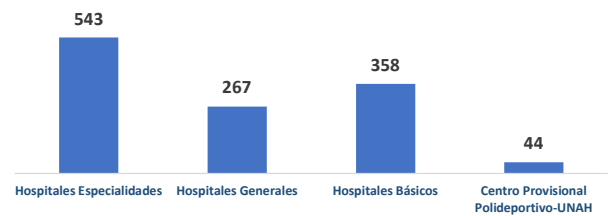
EGRESOS

127 →

NÚMERO DE PACIENTES HOSPITALIZADOS



PACIENTES HOSPITALIZADOS SEGÚN TIPO DE HOSPITAL



CONDICIÓN DE LOS PACIENTES

Estables	Graves	Críticos	En UCI
574	354	201	83

PACIENTES FALLECIDOS



31	
26	5
Confirmados	Sospechosos

PACIENTES HOSPITALIZADOS POR ZONA GEOGRÁFICA - HOSPITALES DE LA RED

REGIÓN METROPOLITANA DEL DISTRITO CENTRAL

Hospital	N°
Escuela	148
San Felipe	91
Instituto Nacional Cardiopulmonar	134
María Especialidades Pediátricas	42
Mario Mendoza	0
Santa Rosita	0
Centro Hondureño Niño Quemado	0
Total	415
* Centro Provisional Polideportivo UNAH	44

REGIÓN CENTRO - OCCIDENTE

Hospital	N°
Roberto Suazo Córdova	28
Santa Teresa	22
Enrique Aguilar Cerrato	27
Juan Manuel Gálvez	17
Occidente	43
San Marcos	28
Total	165

REGIÓN SUR

Hospital	N°
Del Sur	75
San Lorenzo	41
Total	116

REGIÓN METROPOLITANA DE SAN PEDRO SULA

Hospital	N°
Mario Catarino Rivas	54
Leonardo Martínez	74
Total	128

REGIÓN NORTE - ATLÁNTICO

Hospital	N°
Puerto Cortés	18
El Progreso	43
Atlántida	31
Manuel de Jesús Subirana	59
Aníbal Murillo	21
San Isidro	14
Tela	25
Santa Bárbara	21
Salvador Paredes	6
Roatán	3
Puerto Lempira	0
Total	241

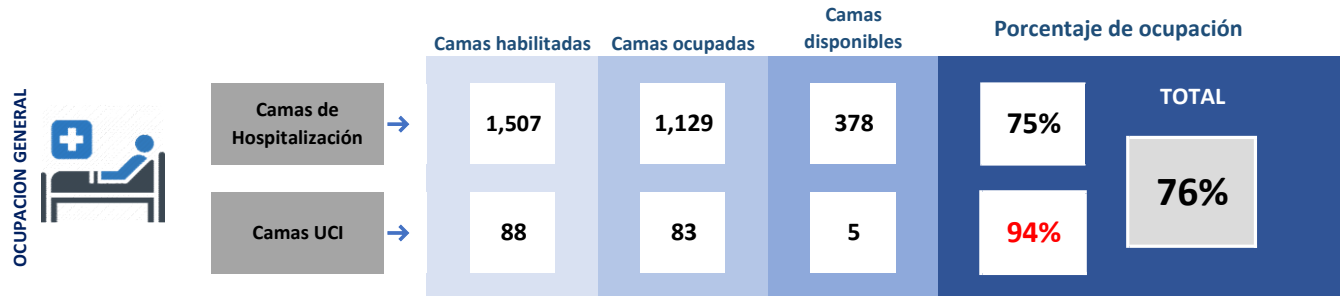
REGIÓN ORIENTE

Hospital	N°
San Francisco	39
Santo Hermano Pedro	14
Gabriela Alvarado	50
Total	103

CAMAS HABILITADAS Y OCUPACIÓN EN LA RED DE HOSPITALES PÚBLICOS

27-jul.-2021

Hora: 12:00 m



OCUPACIÓN HOSPITALES ESPECIALIDADES

	Instituto Nacional Cardiopulmonar		Escuela Universitario		María Especialidades Pediátricas				San Felipe		Mario Catarino Rivas				Leonardo Martínez
PORCENTAJE	98%	100%	110%	158%	105%	108%	100%	50%	86%	100%	74%	100%	50%	0%	87%
CAPACIDAD	131	6	117	12	20	13	5	4	100	5	54	12	4	2	85
OCUPACIÓN	128	6	129	19	21	14	5	2	86	5	40	12	2	0	74

PORCENTAJE DE OCUPACIÓN EN LA RED HOSPITALES PÚBLICOS

HOSPITALES GENERALES

HOSPITAL	SALA COVID			UCI		
	Capacidad	Ocupación	%	Capacidad	Ocupación	%
Atlántida	73	31	42%	0	0	N/A
Occidente	26	25	96%	20	18	90%
El Progreso	55	43	78%	0	0	N/A
San Francisco	50	39	78%	0	0	N/A
San Isidro	19	14	74%	0	0	N/A
Santa Teresa	28	22	79%	0	0	N/A
Del Sur	70	61	87%	18	14	78%

HOSPITALES BÁSICOS

HOSPITAL	SALA COVID		
	Capacidad	Ocupación	%
Aníbal Murillo	50	21	42%
Gabriela Alvarado	100	50	50%
Enrique Aguilar Cerrato	32	27	84%
Juan Manuel Gálvez	35	17	49%
Manuel de Jesús Subirana	45	59	131%
Puerto Cortés	60	18	30%
Puerto Lempira	9	0	0%
Roatán	15	3	20%
Roberto Suazo Córdova	30	28	93%
Salvador Paredes	19	6	32%
San Lorenzo	47	41	87%
San Marcos	28	28	100%
Santa Bárbara	24	21	88%
Santo Hermano Pedro	17	14	82%
Tela	43	25	58%

HOSPITALES DE ESPECIALIDADES

HOSPITAL	SALA COVID		
	Capacidad	Ocupación	%
Mario Mendoza	22	0	0%
Santa Rosita	40	0	0%
San Juan de Dios	2	0	0%
CEHNIQ	3	0	0%

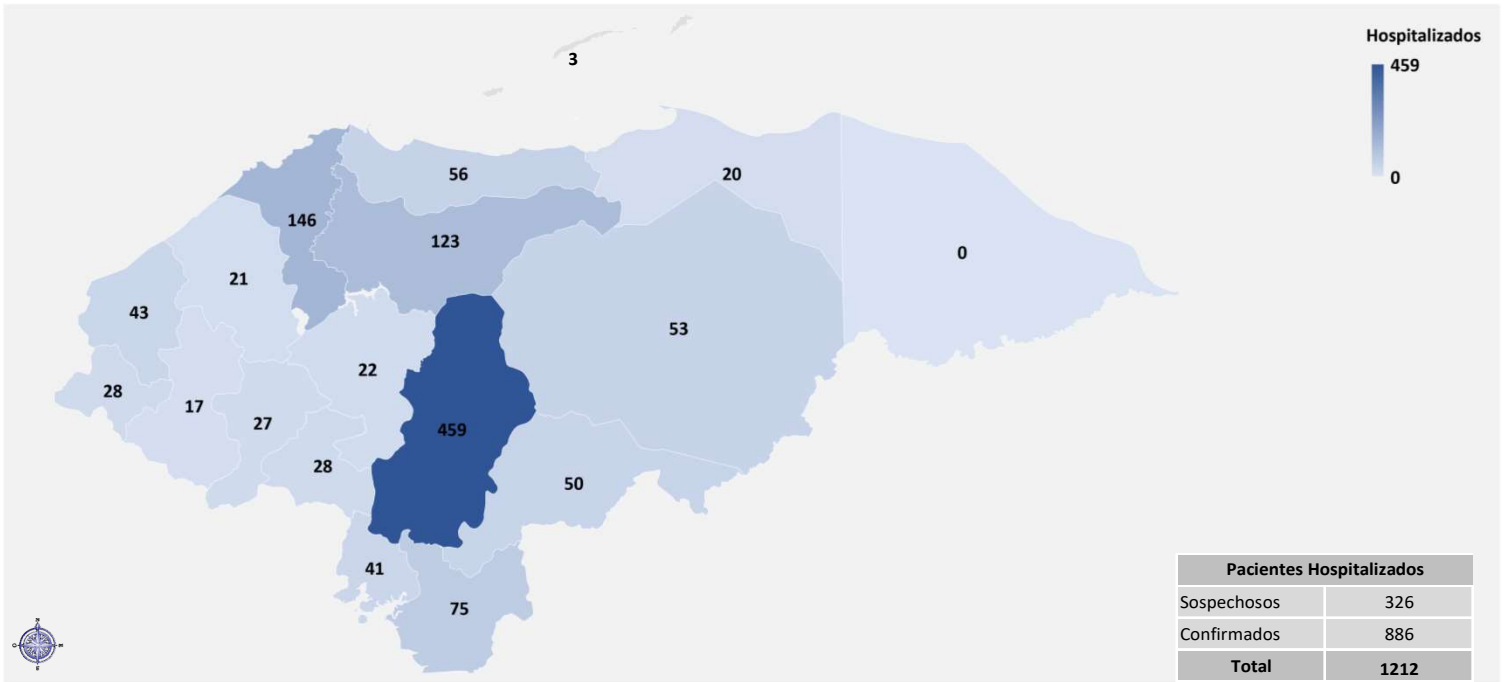
* Centro Provisional Polideportivo UNAH 45 44 98%

UBICACIÓN GEOGRÁFICA CASOS COVID-19 EN LA RED DE HOSPITALES PÚBLICOS

27-jul.-2021

Hora: 12:00 m

NÚMERO DE PACIENTES HOSPITALIZADOS



NÚMERO DE PACIENTES FALLECIDOS

