

BOLETÍN INFORMATIVO

COVID - 19

25-jul.-2021

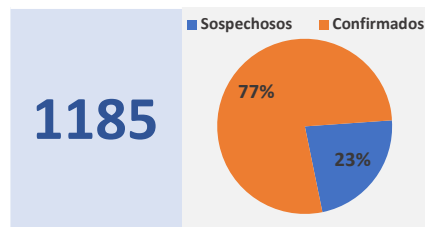
Hora: 02:00 p.m.

PACIENTES HOSPITALIZADOS EN LA RED DE HOSPITALES PÚBLICOS

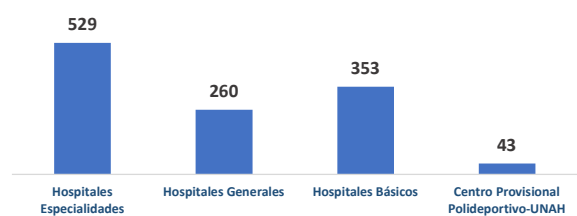
NUEVOS INGRESOS



NÚMERO DE PACIENTES HOSPITALIZADOS



PACIENTES HOSPITALIZADOS SEGÚN TIPO DE HOSPITAL



CONDICIÓN DE LOS PACIENTES

Estables	Graves	Críticos	En UCI
546	372	192	75

PACIENTES FALLECIDOS



PACIENTES HOSPITALIZADOS POR ZONA GEOGRÁFICA - HOSPITALES DE LA RED

REGIÓN METROPOLITANA DEL DISTRITO CENTRAL

Hospital	N°
Escuela	133
San Felipe	91
Instituto Nacional Cardiopulmonar	137
María Especialidades Pediátricas	39
Mario Mendoza	0
Santa Rosita	0
Centro Hondureño Niño Quemado	0
Total	400
* Centro Provisional Polideportivo UNAH	43

REGIÓN CENTRO - OCCIDENTE

Hospital	N°
Roberto Suazo Córdova	29
Santa Teresa	19
Enrique Aguilar Cerrato	31
Juan Manuel Gálvez	11
Occidente	43
San Marcos	21
Total	154

REGIÓN SUR

Hospital	N°
Del Sur	79
San Lorenzo	45
Total	124

REGIÓN METROPOLITANA DE SAN PEDRO SULA

Hospital	N°
Mario Catarino Rivas	52
Leonardo Martínez	77
Total	129

REGIÓN NORTE - ATLÁNTICO

Hospital	N°
Puerto Cortés	20
El Progreso	36
Atlántida	21
Manuel de Jesús Subirana	55
Aníbal Murillo	19
San Isidro	13
Tela	23
Santa Bárbara	21
Salvador Paredes	8
Roatán	2
Puerto Lempira	0
Total	218


REGIÓN ORIENTE

Hospital	N°
San Francisco	49
Santo Hermano Pedro	12
Gabriela Alvarado	56
Total	117

CAMAS HABILITADAS Y OCUPACIÓN EN LA RED DE HOSPITALES PÚBLICOS

25-jul.-2021

Hora: 02:00 p.m.



OCUPACIÓN HOSPITALES ESPECIALIDADES

PORCENTAJE	Instituto Nacional Cardiopulmonar		Escuela Universitario		María Especialidades Pediátricas				San Felipe		Mario Catarino Rivas				Leonardo Martínez
	Sala	UCI	Sala	UCI	Sala adultos	Sala Pediatría	UCI	UCIP	Sala	UCI	Sala	UCI	UCIP	UCIN	SALA
CAPACIDAD	131	6	117	12	20	13	5	4	100	5	54	12	4	2	85
OCUPACIÓN	131	6	118	15	21	11	5	2	86	5	43	7	2	0	77

PORCENTAJE DE OCUPACIÓN EN LA RED HOSPITALES PÚBLICOS

HOSPITALES GENERALES

HOSPITAL	SALA COVID			UCI		
	Capacidad	Ocupación	%	Capacidad	Ocupación	%
Atlántida	73	21	29%	0	0	N/A
Occidente	26	24	92%	20	19	95%
El Progreso	55	36	65%	0	0	N/A
San Francisco	50	49	98%	0	0	N/A
San Isidro	19	13	68%	0	0	N/A
Santa Teresa	28	19	68%	0	0	N/A
Del Sur	74	65	88%	14	14	100%

HOSPITALES DE ESPECIALIDADES

HOSPITAL	SALA COVID		
	Capacidad	Ocupación	%
Mario Mendoza	22	0	0%
Santa Rosita	40	0	0%
San Juan de Dios	2	0	0%
CEHNIQ	3	0	0%

HOSPITALES BÁSICOS

HOSPITAL	SALA COVID		
	Capacidad	Ocupación	%
Aníbal Murillo	50	19	38%
Gabriela Alvarado	100	56	56%
Enrique Aguilar Cerrato	32	31	97%
Juan Manuel Gálvez	35	11	31%
Manuel de Jesús Subirana	45	55	122%
Puerto Cortés	60	20	33%
Puerto Lempira	9	0	0%
Roatán	15	2	13%
Roberto Suazo Córdova	30	29	97%
Salvador Paredes	19	8	42%
San Lorenzo	47	45	96%
San Marcos	28	21	75%
Santa Bárbara	24	21	88%
Santo Hermano Pedro	17	12	71%
Tela	43	23	53%

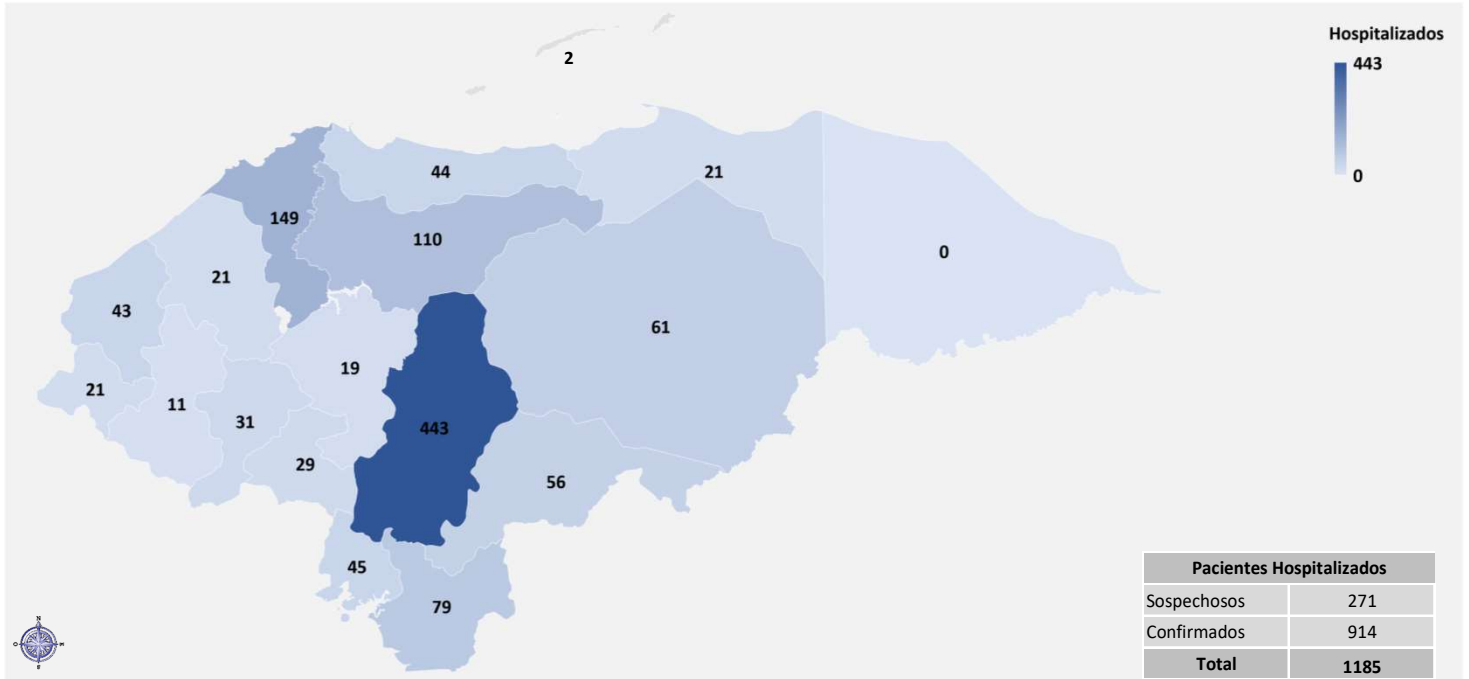
* Centro Provisional Polideportivo UNAH 45 43 96%

UBICACIÓN GEOGRÁFICA CASOS COVID-19 EN LA RED DE HOSPITALES PÚBLICOS

25-jul.-2021

Hora: 02:00 p.m.

NÚMERO DE PACIENTES HOSPITALIZADOS



NÚMERO DE PACIENTES FALLECIDOS

