

## BOLETÍN INFORMATIVO

### COVID - 19

20-jul.-2021

Hora: 1:00 p.m.

#### PACIENTES HOSPITALIZADOS EN LA RED DE HOSPITALES PÚBLICOS

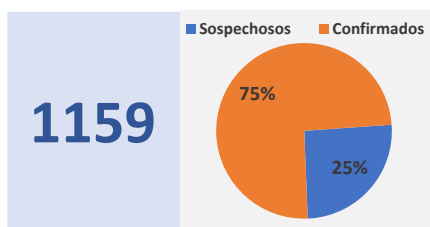
##### NUEVOS INGRESOS

↑ **209**

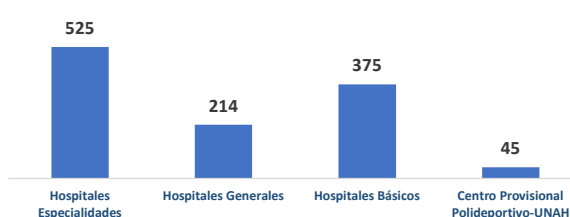
##### EGRESOS

**117** →

##### NÚMERO DE PACIENTES HOSPITALIZADOS



##### PACIENTES HOSPITALIZADOS SEGÚN TIPO DE HOSPITAL



##### CONDICIÓN DE LOS PACIENTES

Estables	Graves	Críticos	En UCI
<b>544</b>	<b>328</b>	<b>208</b>	<b>79</b>

##### PACIENTES FALLECIDOS



<b>27</b>	
<b>23</b>	<b>4</b>
Confirmados	Sospechosos

#### PACIENTES HOSPITALIZADOS POR ZONA GEOGRÁFICA - HOSPITALES DE LA RED

##### REGIÓN METROPOLITANA DEL DISTRITO CENTRAL

Hospital	Nº
Escuela	150
San Felipe	92
Instituto Nacional Cardiopulmonar	136
María Especialidades Pediátricas	35
Mario Mendoza	0
Santa Rosita	0
Centro Hondureño Niño Quemado	0
<b>Total</b>	<b>413</b>
* Centro Provisional Polideportivo UNAH	45

##### REGIÓN CENTRO - OCCIDENTE

Hospital	Nº
Roberto Suazo Córdova	29
Santa Teresa	17
Enrique Aguilar Cerrato	34
Juan Manuel Gálvez	11
Occidente	36
San Marcos	33
<b>Total</b>	<b>160</b>

##### REGIÓN SUR

Hospital	Nº
Del Sur	49
San Lorenzo	42
<b>Total</b>	<b>91</b>

##### REGIÓN METROPOLITANA DE SAN PEDRO SULA

Hospital	Nº
Mario Catarino Rivas	54
Leonardo Martínez	58
<b>Total</b>	<b>112</b>

##### REGIÓN NORTE - ATLÁNTICO

Hospital	Nº
Puerto Cortés	20
El Progreso	34
Atlántida	26
Manuel de Jesús Subirana	49
Aníbal Murillo	17
San Isidro	12
Tela	29
Santa Bárbara	22
Salvador Paredes	5
Roatán	5
Puerto Lempira	0
<b>Total</b>	<b>219</b>

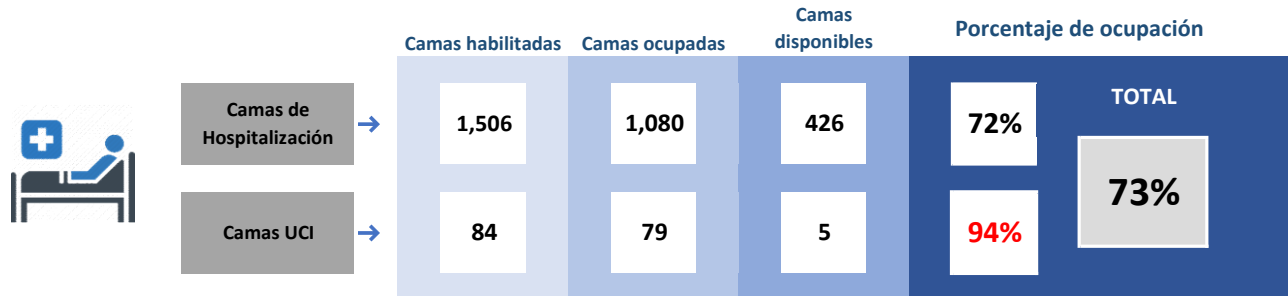
##### REGIÓN ORIENTE

Hospital	Nº
San Francisco	40
Santo Hermano Pedro	6
Gabriela Alvarado	73
<b>Total</b>	<b>119</b>

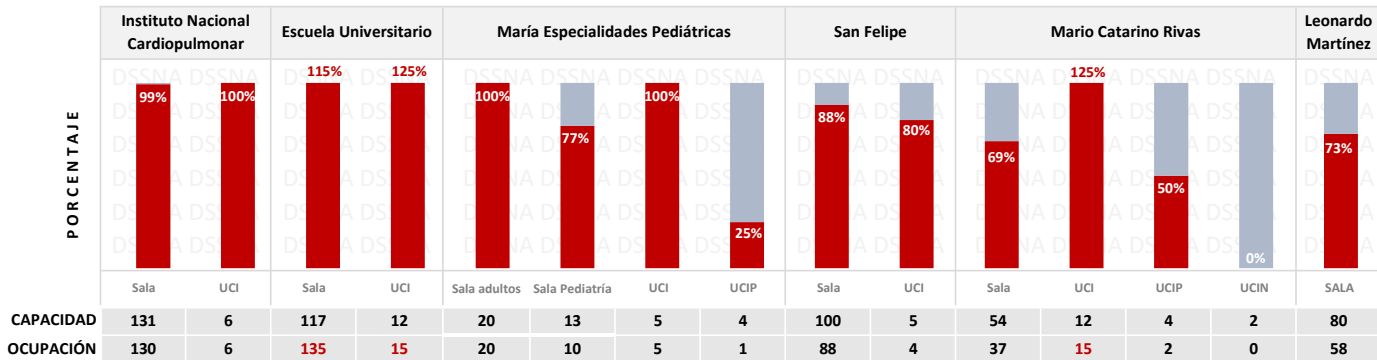
## CAMAS HABILITADAS Y OCUPACIÓN EN LA RED DE HOSPITALES PÚBLICOS

20-jul.-2021

Hora: 1:00 p.m.



## OCUPACIÓN HOSPITALES ESPECIALIDADES



## PORCENTAJE DE OCUPACIÓN EN LA RED HOSPITALES PÚBLICOS

### HOSPITALES GENERALES

HOSPITAL	SALA COVID			UCI		
	Capacidad	Ocupación	%	Capacidad	Ocupación	%
Atlántida	73	26	36%	0	0	N/A
Occidente	26	17	65%	20	19	95%
El Progreso	55	34	62%	0	0	N/A
San Francisco	50	40	80%	0	0	N/A
San Isidro	19	12	63%	0	0	N/A
Santa Teresa	28	17	61%	0	0	N/A
Del Sur	74	37	50%	14	12	86%

### HOSPITALES DE ESPECIALIDADES

HOSPITAL	SALA COVID		
	Capacidad	Ocupación	%
Mario Mendoza	22	0	0%
Santa Rosita	40	0	0%
San Juan de Dios	2	0	0%
CEHNIQ	3	0	0%

### HOSPITALES BÁSICOS

HOSPITAL	SALA COVID		
	Capacidad	Ocupación	%
Aníbal Murillo	50	17	34%
Gabriela Alvarado	100	73	73%
Enrique Aguilar Cerrato	32	34	106%
Juan Manuel Gálvez	35	11	31%
Manuel de Jesús Subirana	45	49	109%
Puerto Cortés	60	20	33%
Puerto Lempira	9	0	0%
Roatán	15	5	33%
Roberto Suazo Córdova	30	29	97%
Salvador Paredes	19	5	26%
San Lorenzo	47	42	89%
San Marcos	28	33	118%
Santa Bárbara	24	22	92%
Santo Hermano Pedro	17	6	35%
Tela	43	29	67%

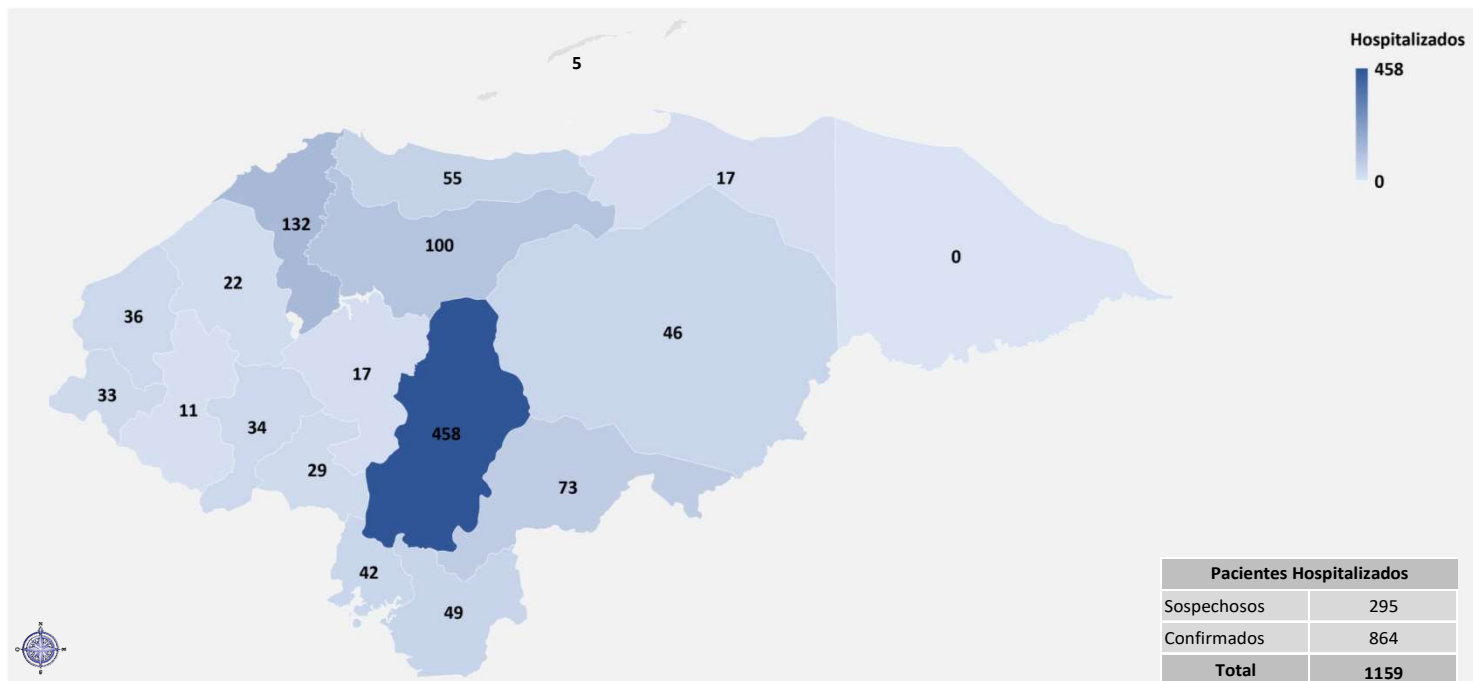
\* Centro Provisional Polideportivo UNAH 45 45 100%

## UBICACIÓN GEOGRÁFICA CASOS COVID-19 EN LA RED DE HOSPITALES PÚBLICOS

20-jul.-2021

Hora: 1:00 p.m.

### NÚMERO DE PACIENTES HOSPITALIZADOS



### NÚMERO DE PACIENTES FALLECIDOS

